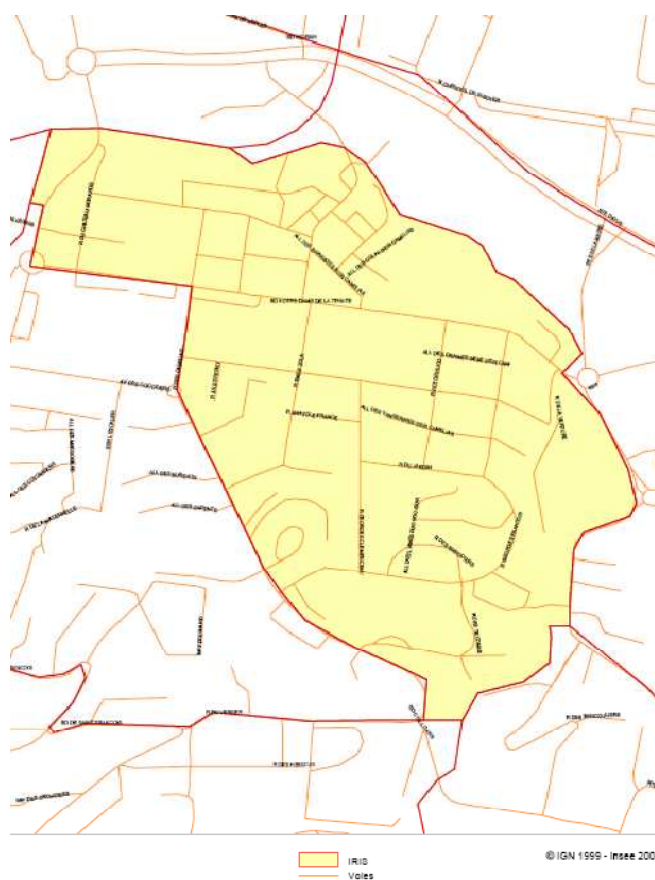
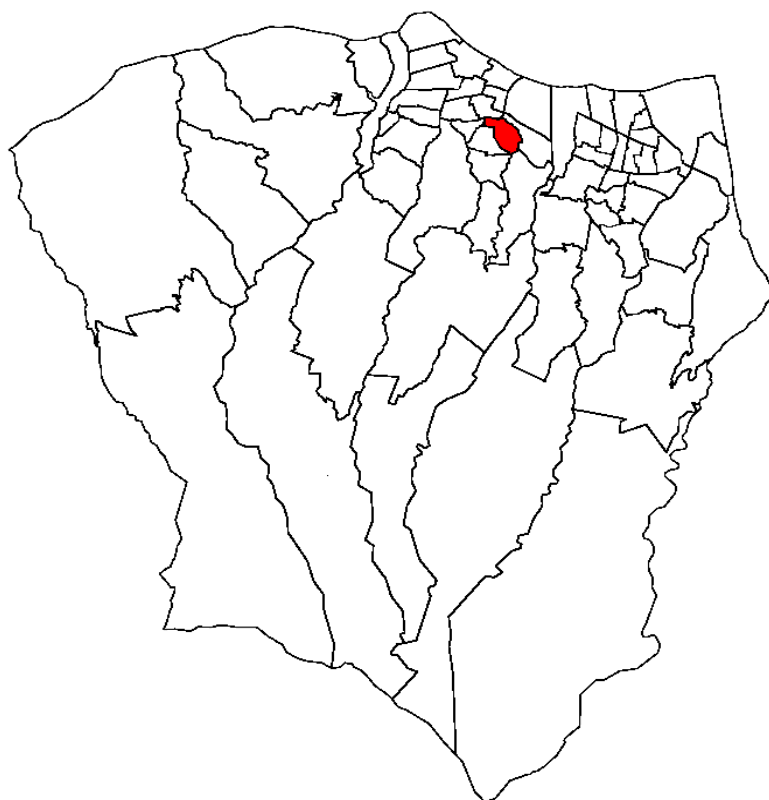


LA TRINITE - CHÂTEAU MORANGE



Population active et emploi 2006 - La Trinité / Château Morange

Age :	Population					
	La Trinité / Château Morange			Saint-Denis		
	Homme	Femme	Total	Homme	Femme	Total
[15;25[241	272	513	11 296	12 463	23 759
[25;55[529	546	1 075	26 806	31 692	58 498
[55;65[114	212	326	5 450	6 266	11 716
Total	883	1 030	1 913	43 552	50 421	93 973
	Population active					
[15;25[98	93	190	4 308	3 749	8 056
[25;55[444	406	850	24 071	23 942	48 014
[55;65[33	48	80	2 555	2 057	4 612
Total	574	546	1 121	30 934	29 749	60 682
	Taux d'activité					
[15;25[41%	34%	37%	38%	30%	34%
[25;55[84%	74%	79%	90%	76%	82%
[55;65[29%	23%	25%	47%	33%	39%
Total	65%	53%	59%	71%	59%	65%
	Population active occupée					
[15;25[35	53	88	2 465	2 131	4 596
[25;55[283	243	527	19 000	17 705	36 705
[55;65[20	45	65	2 265	1 834	4 099
Total	339	341	680	23 731	21 670	45 401
	Taux d'emploi					
[15;25[15%	19%	17%	22%	17%	19%
[25;55[54%	45%	49%	71%	56%	63%
[55;65[18%	21%	20%	42%	29%	35%
Total	38%	33%	36%	54%	43%	48%
	Population au chômage					
[15;25[103	1842	1618	3461
[25;55[323	5071	6237	11308
[55;65[15	290	223	513
Total	236	205	441	7203	8079	15281
	Tx de chômage					
[15;25[0%	0%	54%	43%	43%	43%
[25;55[0%	0%	38%	21%	26%	24%
[55;65[0%	0%	19%	11%	11%	11%
Total	41%	38%	39%	23%	27%	25%
	Inactifs					
Total	309	484	793	12 619	20 672	33 291
%	35%	47%	41%	29%	41%	35%
	Elèves - Etudiants - Stagiaires non rémunérés					
Total			265			14 587
	Pré-retraités - Retraités					
Total			153			4 851

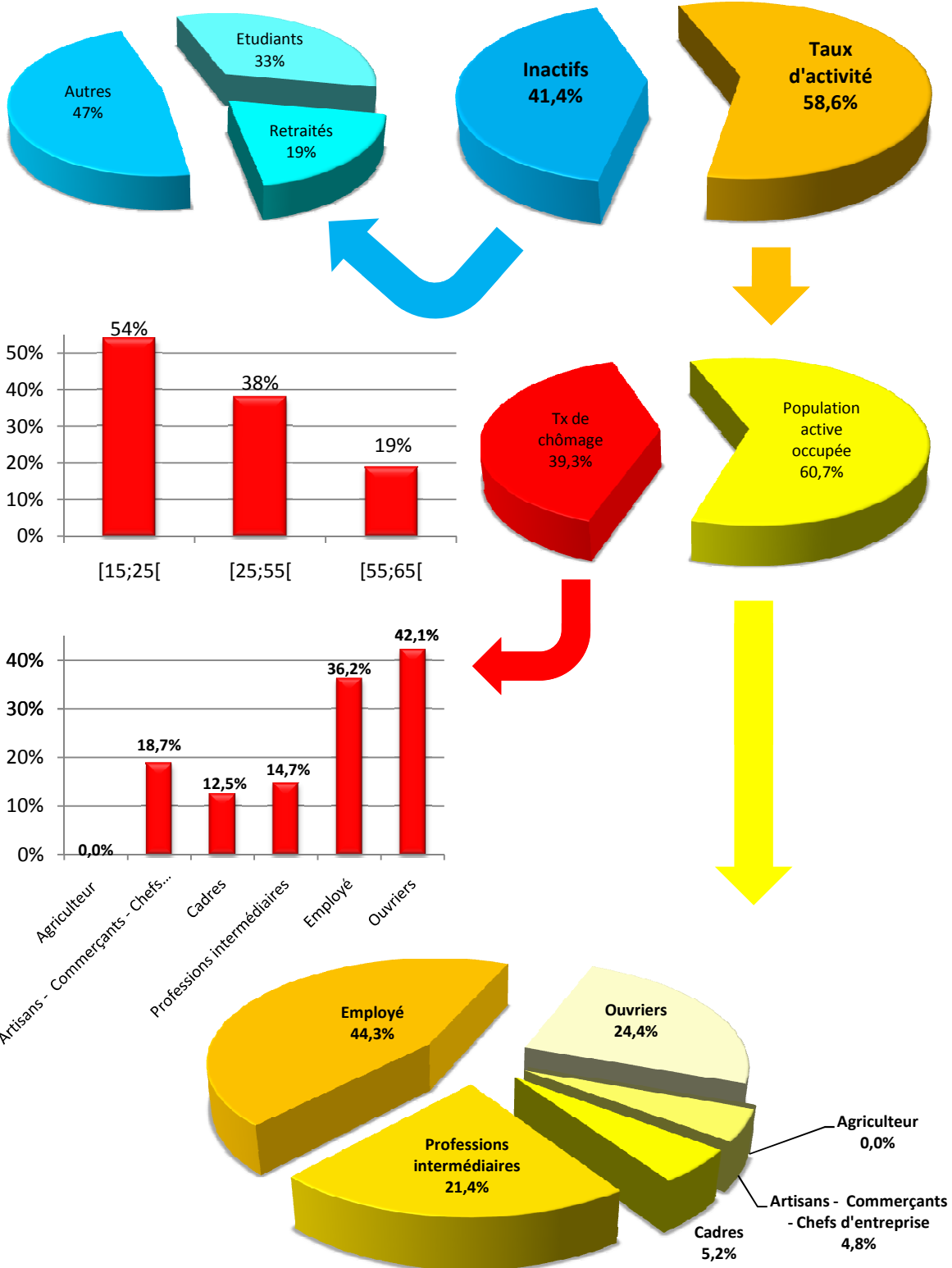
Source : INSEE - RP 2006 / Traitement MDEN

Population active et CSP 2006 - La Trinité / Château Morange

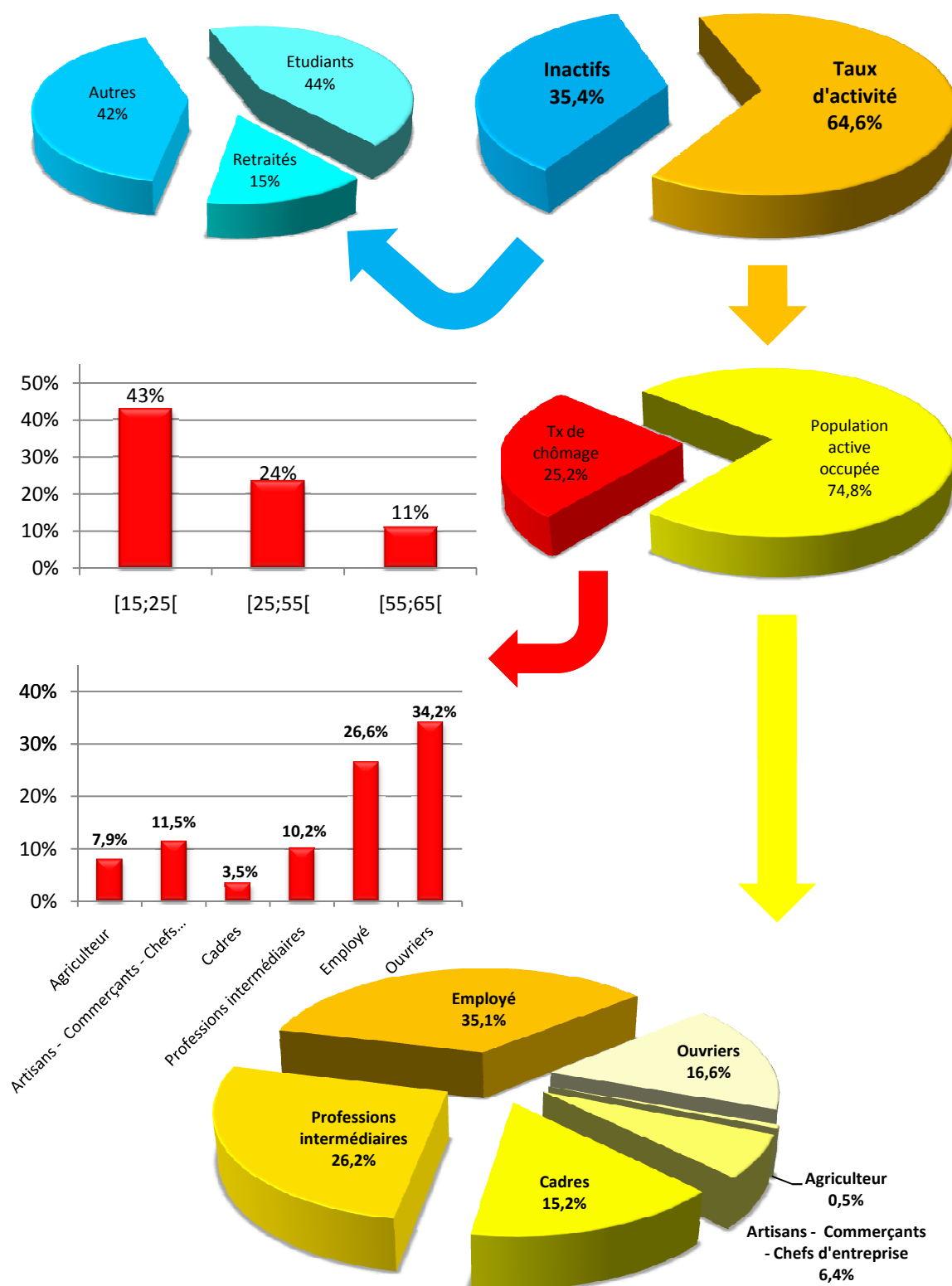
CSP	La Trinité / Château Morange		Saint-Denis	
	Brute	%	Brute	%
Population active 2006				
Agriculteur - Exploitant	0	0,0%	254	0,4%
Artisans - Commerçants - Chefs d'entreprise	40	3,6%	3282	5,4%
Cadres - Professions intellectuelles sup.	40	3,6%	7137	11,8%
Professions intermédiaires	171	15,2%	13249	21,8%
Employé	471	42,0%	21696	35,8%
Ouvriers	286	25,5%	11469	18,9%
Autres	113	10,1%	3596	5,9%
Total	1 121	100%	60682	100%
Population active occupée 2006				
Agriculteur	0	0,0%	234	0,5%
Artisans - Commerçants - Chefs d'entreprise	33	4,8%	2905	6,4%
Cadres	35	5,2%	6886	15,2%
Professions intermédiaires	146	21,4%	11895	26,2%
Employé	301	44,3%	15930	35,1%
Ouvriers	166	24,4%	7549	16,6%
Autres	0	0,0%	3	0,0%
Total	680	100%	45401	100%
Chômeurs				
Agriculteur	0	0,0%	20	7,9%
Artisans - Commerçants - Chefs d'entreprise	8	18,7%	377	11,5%
Cadres	5	12,5%	251	3,5%
Professions intermédiaires	25	14,7%	1354	10,2%
Employé	170	36,2%	5766	26,6%
Ouvriers	120	42,1%	3920	34,2%
Autres	113	100,0%	3593	99,9%
Total	441	39,3%	15281	25%

Source : INSEE - RP 2006 / Traitement MDEN

STRUCTURE DE LA POP. [15;65[- LA TRINITE - CHÂTEAU MORANGE



STRUCTURE DE LA POP. [15;65[DE SAINT-DENIS



Source : INSEE - RP 2006 / Traitement MDEN