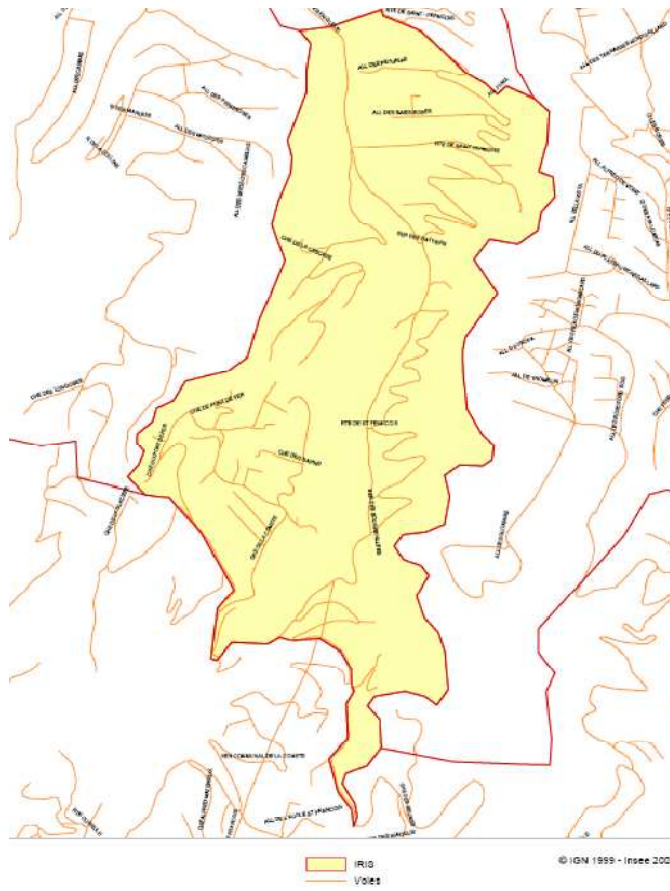
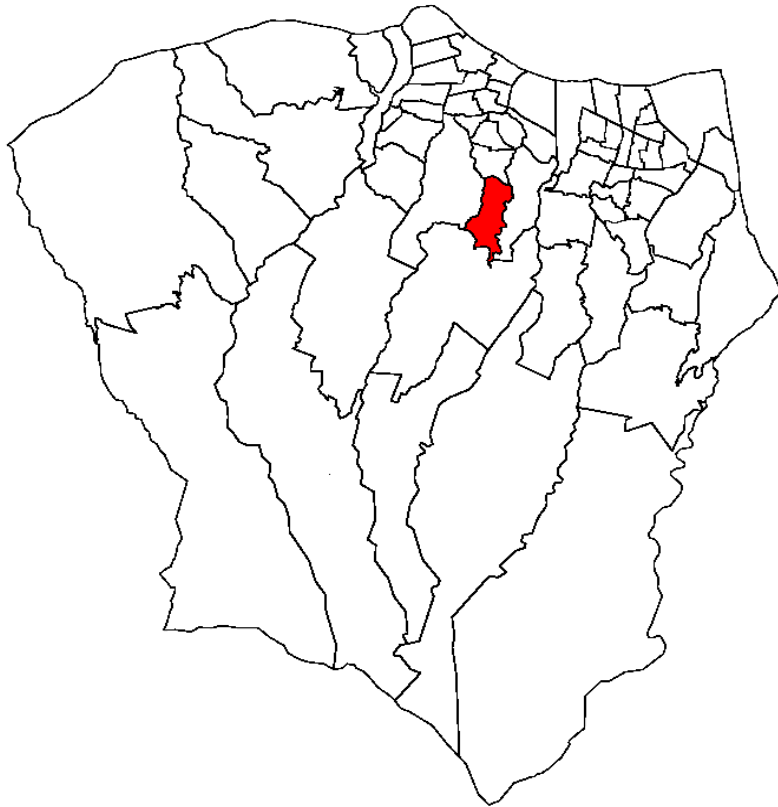


# ST-FRANCOIS BAS



## Population active et emploi 2006 - St-François bas

Age :	Population					
	St-François bas			Saint-Denis		
	Homme	Femme	Total	Homme	Femme	Total
[15;25[	98	100	198	11 296	12 463	23 759
[25;55[	246	233	479	26 806	31 692	58 498
[55;65[	65	68	133	5 450	6 266	11 716
Total	409	402	811	43 552	50 421	93 973
	Population active					
[15;25[	45	18	63	4 308	3 749	8 056
[25;55[	226	161	387	24 071	23 942	48 014
[55;65[	23	18	40	2 555	2 057	4 612
Total	294	196	490	30 934	29 749	60 682
	Taux d'activité					
[15;25[	46%	18%	32%	38%	30%	34%
[25;55[	92%	69%	81%	90%	76%	82%
[55;65[	35%	26%	30%	47%	33%	39%
Total	72%	49%	60%	71%	59%	65%
	Population active occupée					
[15;25[	20	5	25	2 465	2 131	4 596
[25;55[	198	133	331	19 000	17 705	36 705
[55;65[	23	18	40	2 265	1 834	4 099
Total	241	156	396	23 731	21 670	45 401
	Taux d'emploi					
[15;25[	21%	5%	13%	22%	17%	19%
[25;55[	81%	57%	69%	71%	56%	63%
[55;65[	35%	26%	30%	42%	29%	35%
Total	59%	39%	49%	54%	43%	48%
	Population au chômage					
[15;25[			38	1842	1618	3461
[25;55[			55	5071	6237	11308
[55;65[			0	290	223	513
Total	53	40	93	7203	8079	15281
	Tx de chômage					
[15;25[	0%	0%	60%	43%	43%	43%
[25;55[	0%	0%	14%	21%	26%	24%
[55;65[	0%	0%	0%	11%	11%	11%
Total	18%	20%	19%	23%	27%	25%
	Inactifs					
Total	115	206	321	12 619	20 672	33 291
%	28%	51%	40%	29%	41%	35%
	Elèves - Etudiants - Stagiaires non rémunérés					
Total			133			14 587
	Pré-retraités - Retraités					
Total			73			4 851

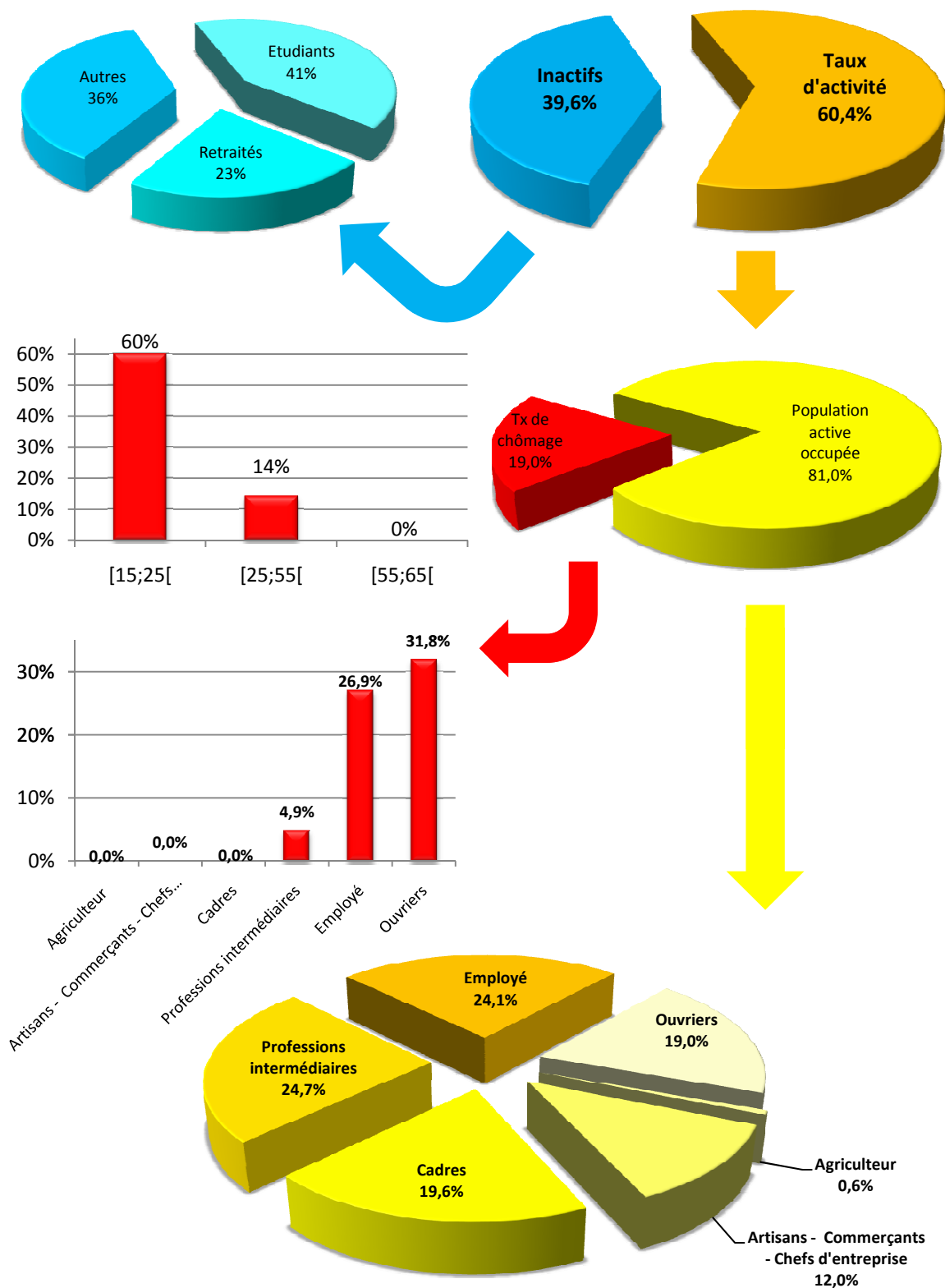
Source : INSEE - RP 2006 / Traitement MDEN

## Population active et CSP 2006 - St-François bas

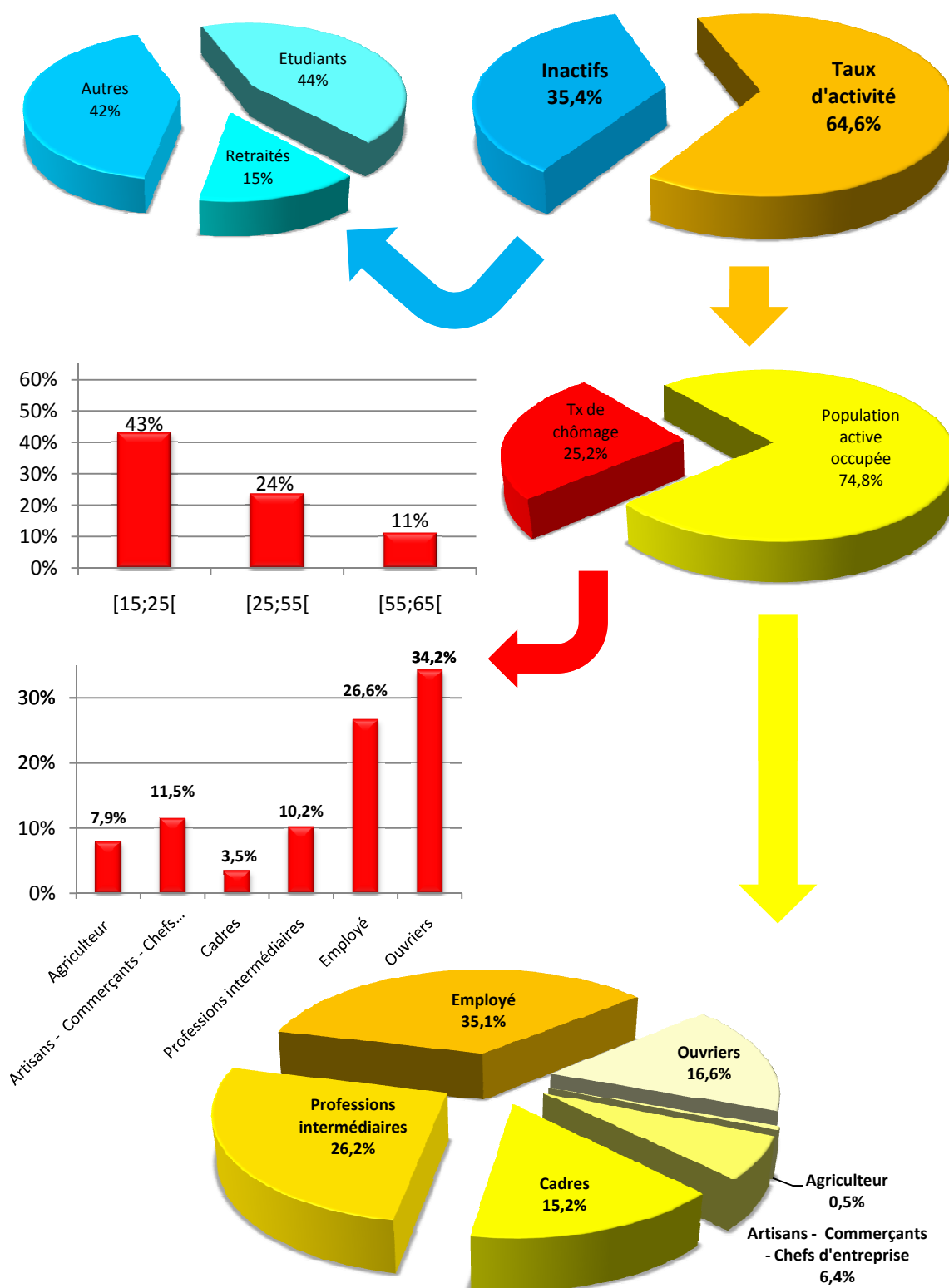
CSP	St-François bas		Saint-Denis	
	Brute	%	Brute	%
<b>Population active 2006</b>				
Agriculteur - Exploitant	3	0,5%	254	0,4%
Artisans - Commerçants - Chefs d'entreprise	48	9,7%	3282	5,4%
Cadres - Professions intellectuelles sup.	78	15,9%	7137	11,8%
Professions intermédiaires	103	21,0%	13249	21,8%
Employé	131	26,7%	21696	35,8%
Ouvriers	111	22,6%	11469	18,9%
Autres	18	3,6%	3596	5,9%
<b>Total</b>	<b>490</b>	<b>100%</b>	<b>60682</b>	<b>100%</b>
<b>Population active occupée 2006</b>				
Agriculteur	3	0,6%	234	0,5%
Artisans - Commerçants - Chefs d'entreprise	48	12,0%	2905	6,4%
Cadres	78	19,6%	6886	15,2%
Professions intermédiaires	98	24,7%	11895	26,2%
Employé	95	24,1%	15930	35,1%
Ouvriers	75	19,0%	7549	16,6%
Autres	0	0,0%	3	0,0%
<b>Total</b>	<b>396</b>	<b>100%</b>	<b>45401</b>	<b>100%</b>
<b>Chômeurs</b>				
Agriculteur	0	0,0%	20	7,9%
Artisans - Commerçants - Chefs d'entreprise	0	0,0%	377	11,5%
Cadres	0	0,0%	251	3,5%
Professions intermédiaires	5	4,9%	1354	10,2%
Employé	35	26,9%	5766	26,6%
Ouvriers	35	31,8%	3920	34,2%
Autres	18	100,0%	3593	99,9%
<b>Total</b>	<b>93</b>	<b>19,0%</b>	<b>15281</b>	<b>25%</b>

Source : INSEE - RP 2006 / Traitement MDEN

## STRUCTURE DE LA POP. [15;65[ - ST-FRANCOIS BAS



# STRUCTURE DE LA POP. [15;65[ DE SAINT-DENIS



Source : INSEE - RP 2006 / Traitement MDEN