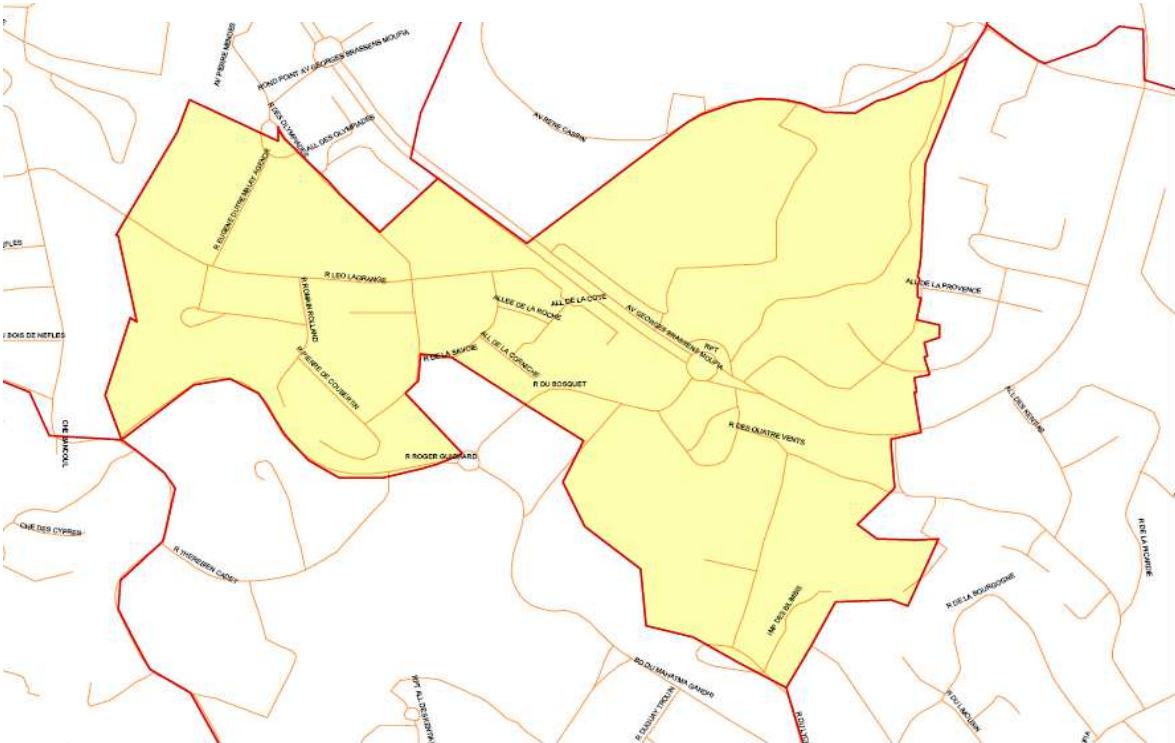
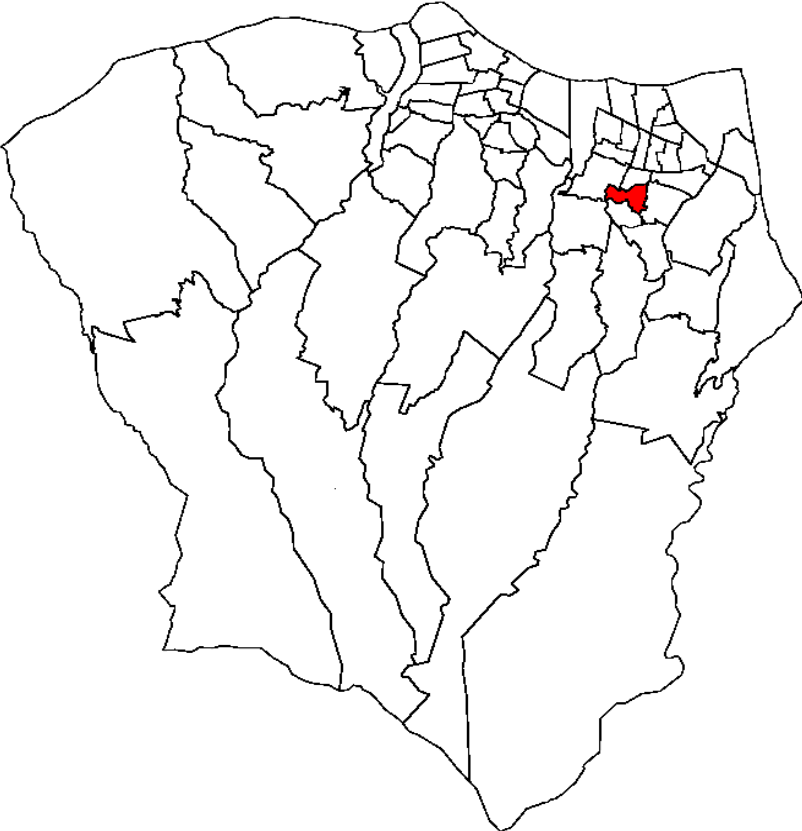


LES OLYMPIADES - G. BRASSEN



IRIS
 Voies

Population active et emploi 2006 - Les Olympiades / G. Brassen

Age :	Population					
	Les Olympiades / G. Brassen			Saint-Denis		
	Homme	Femme	Total	Homme	Femme	Total
[15;25[217	295	512	11 296	12 463	23 759
[25;55[363	459	822	26 806	31 692	58 498
[55;65[41	46	87	5 450	6 266	11 716
Total	621	800	1 421	43 552	50 421	93 973
	Population active					
[15;25[94	96	190	4 308	3 749	8 056
[25;55[341	338	679	24 071	23 942	48 014
[55;65[31	18	49	2 555	2 057	4 612
Total	466	452	917	30 934	29 749	60 682
	Taux d'activité					
[15;25[43%	32%	37%	38%	30%	34%
[25;55[94%	74%	83%	90%	76%	82%
[55;65[75%	40%	56%	47%	33%	39%
Total	75%	56%	65%	71%	59%	65%
	Population active occupée					
[15;25[77	65	142	2 465	2 131	4 596
[25;55[255	217	473	19 000	17 705	36 705
[55;65[23	16	39	2 265	1 834	4 099
Total	355	298	653	23 731	21 670	45 401
	Taux d'emploi					
[15;25[35%	22%	28%	22%	17%	19%
[25;55[70%	47%	57%	71%	56%	63%
[55;65[57%	34%	45%	42%	29%	35%
Total	57%	37%	46%	54%	43%	48%
	Population au chômage					
[15;25[48	1842	1618	3461
[25;55[206	5071	6237	11308
[55;65[10	290	223	513
Total	111	153	264	7203	8079	15281
	Tx de chômage					
[15;25[0%	0%	25%	43%	43%	43%
[25;55[0%	0%	30%	21%	26%	24%
[55;65[0%	0%	21%	11%	11%	11%
Total	24%	34%	29%	23%	27%	25%
	Inactifs					
Total	156	348	504	12 619	20 672	33 291
%	25%	44%	35%	29%	41%	35%
	Elèves - Etudiants - Stagiaires non rémunérés					
Total			297			14 587
	Pré-retraités - Retraités					
Total			23			4 851

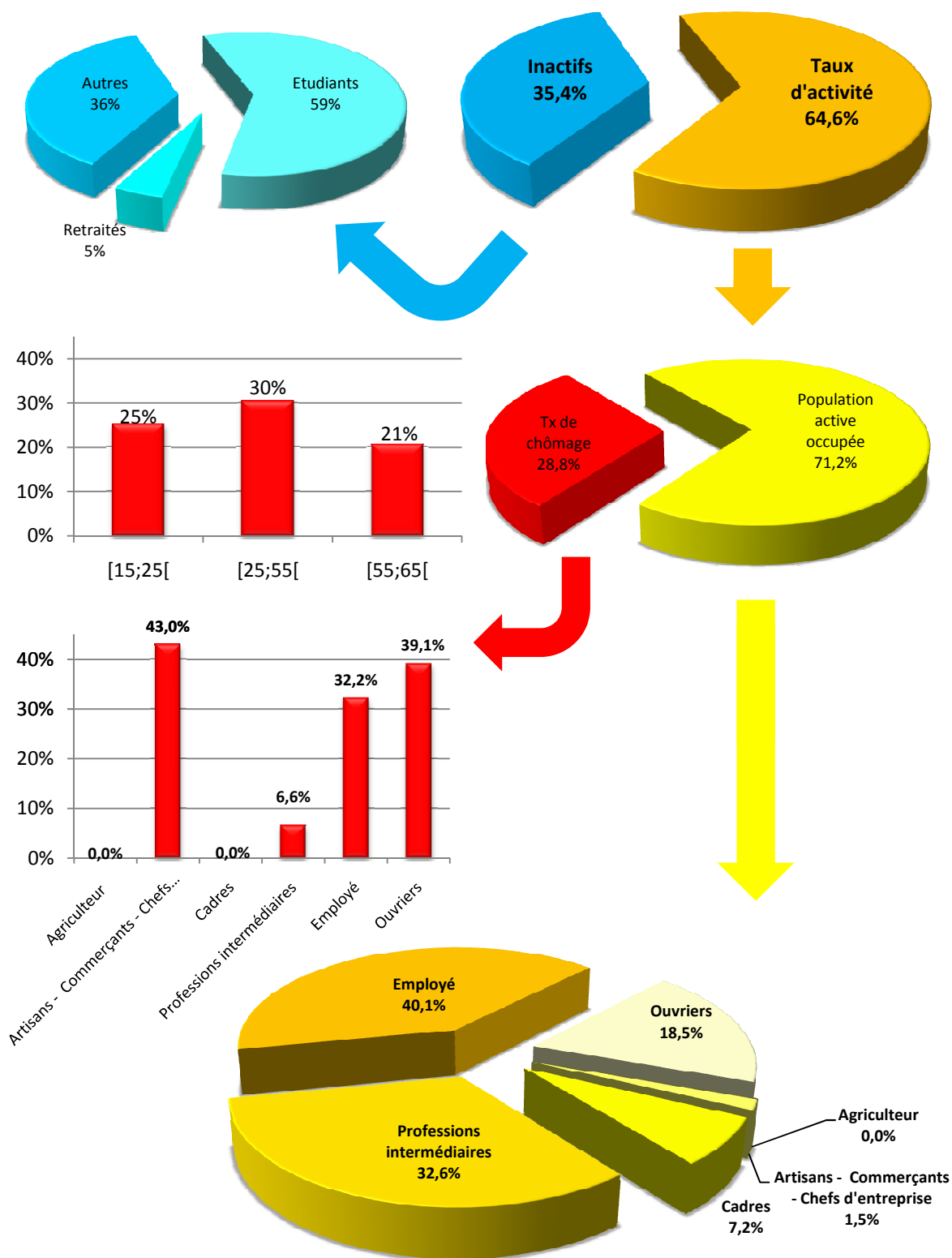
Source : INSEE - RP 2006 / Traitement MDEN

Population active et CSP 2006 - Les Olympiades / G. Brassen

CSP	Les Olympiades / G. Brassen		Saint-Denis	
	Brute	%	Brute	%
Population active 2006				
Agriculteur - Exploitant	0	0,0%	254	0,4%
Artisans - Commerçants - Chefs d'entreprise	18	1,9%	3282	5,4%
Cadres - Professions intellectuelles sup.	47	5,2%	7137	11,8%
Professions intermédiaires	228	24,9%	13249	21,8%
Employé	386	42,1%	21696	35,8%
Ouvriers	199	21,6%	11469	18,9%
Autres	39	4,3%	3596	5,9%
Total	917	100%	60682	100%
Population active occupée 2006				
Agriculteur	0	0,0%	234	0,5%
Artisans - Commerçants - Chefs d'entreprise	10	1,5%	2905	6,4%
Cadres	47	7,2%	6886	15,2%
Professions intermédiaires	213	32,6%	11895	26,2%
Employé	262	40,1%	15930	35,1%
Ouvriers	121	18,5%	7549	16,6%
Autres	0	0,0%	3	0,0%
Total	653	100%	45401	100%
Chômeurs				
Agriculteur	0	0,0%	20	7,9%
Artisans - Commerçants - Chefs d'entreprise	8	43,0%	377	11,5%
Cadres	0	0,0%	251	3,5%
Professions intermédiaires	15	6,6%	1354	10,2%
Employé	124	32,2%	5766	26,6%
Ouvriers	78	39,1%	3920	34,2%
Autres	39	99,8%	3593	99,9%
Total	264	28,8%	15281	25%

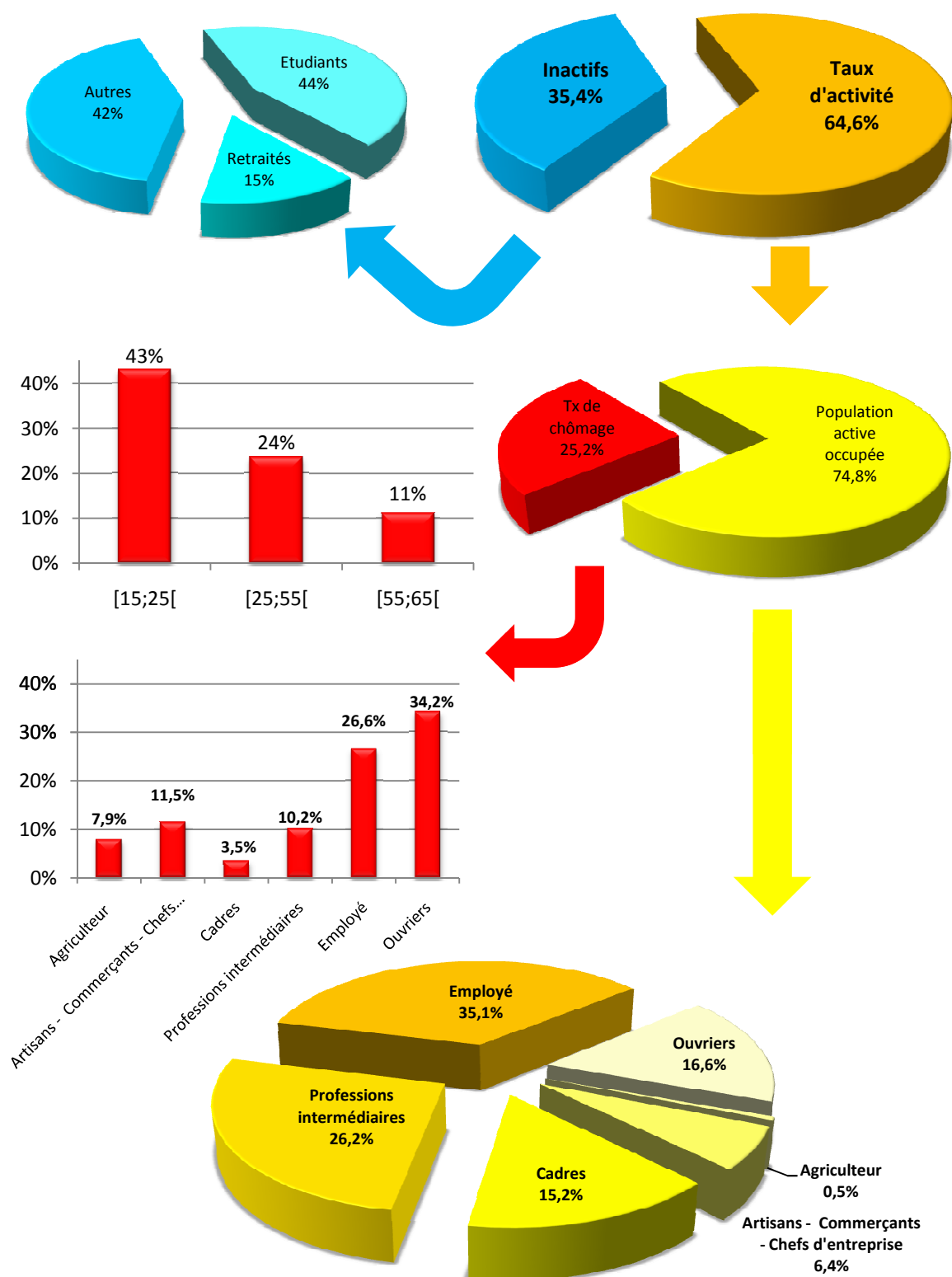
Source : INSEE - RP 2006 / Traitement MDEN

STRUCTURE DE LA POP. [15;65[- LES OLYMPIADES - G. BRASSEN



Source : INSEE - RP 2006 / Traitement MDEN

STRUCTURE DE LA POP. [15;65[DE SAINT-DENIS



Source : INSEE - RP 2006 / Traitement MDEN