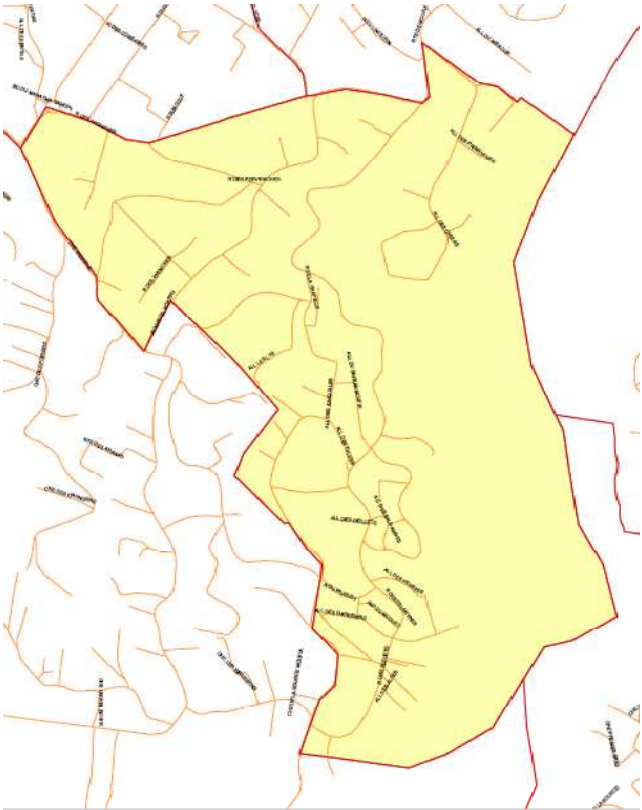
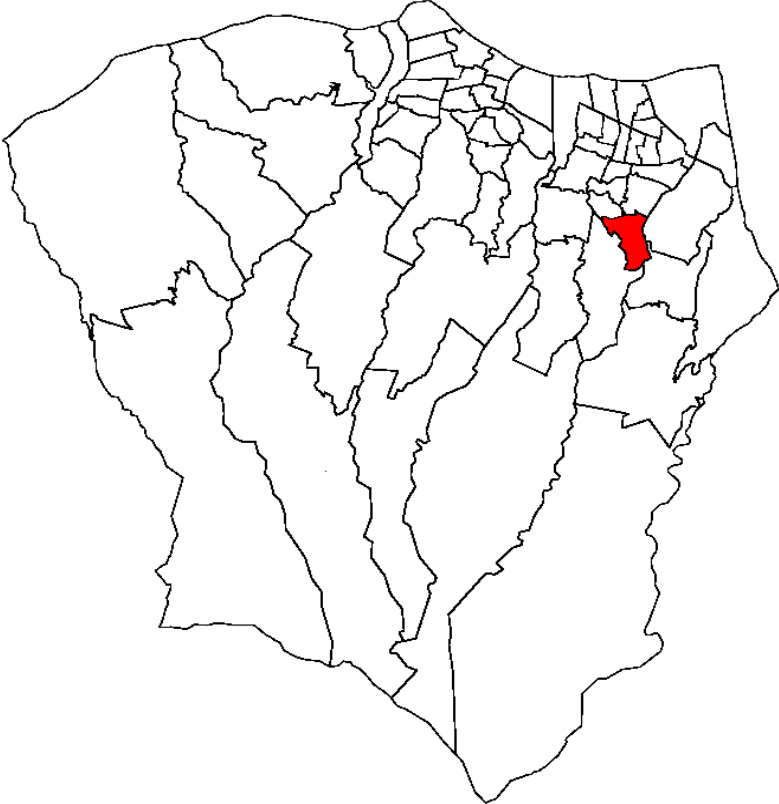


# MOUFIA EST - LES TULIPIERS



IRIS  
Voies

© IGN 1999 - Insee 2008

## Population active et emploi 2006 - Moufia Est / Les Tulipiers

Age :	Population					
	Moufia Est / Les Tulipiers			Saint-Denis		
	Homme	Femme	Total	Homme	Femme	Total
[15;25[	173	226	400	11 296	12 463	23 759
[25;55[	467	487	954	26 806	31 692	58 498
[55;65[	155	100	256	5 450	6 266	11 716
Total	796	814	1 609	43 552	50 421	93 973
	Population active					
[15;25[	50	53	103	4 308	3 749	8 056
[25;55[	419	336	756	24 071	23 942	48 014
[55;65[	43	23	65	2 555	2 057	4 612
Total	512	412	924	30 934	29 749	60 682
	Taux d'activité					
[15;25[	29%	23%	26%	38%	30%	34%
[25;55[	90%	69%	79%	90%	76%	82%
[55;65[	28%	22%	26%	47%	33%	39%
Total	64%	51%	57%	71%	59%	65%
	Population active occupée					
[15;25[	28	25	53	2 465	2 131	4 596
[25;55[	326	244	570	19 000	17 705	36 705
[55;65[	30	23	53	2 265	1 834	4 099
Total	384	291	675	23 731	21 670	45 401
	Taux d'emploi					
[15;25[	16%	11%	13%	22%	17%	19%
[25;55[	70%	50%	60%	71%	56%	63%
[55;65[	19%	22%	21%	42%	29%	35%
Total	48%	36%	42%	54%	43%	48%
	Population au chômage					
[15;25[			50	1842	1618	3461
[25;55[			186	5071	6237	11308
[55;65[			13	290	223	513
Total	128	121	249	7203	8079	15281
	Tx de chômage					
[15;25[	0%	0%	49%	43%	43%	43%
[25;55[	0%	0%	25%	21%	26%	24%
[55;65[	0%	0%	19%	11%	11%	11%
Total	25%	29%	27%	23%	27%	25%
	Inactifs					
Total	283	402	685	12 619	20 672	33 291
%	36%	49%	43%	29%	41%	35%
	Elèves - Etudiants - Stagiaires non rémunérés					
Total			261			14 587
	Pré-retraités - Retraités					
Total			100			4 851

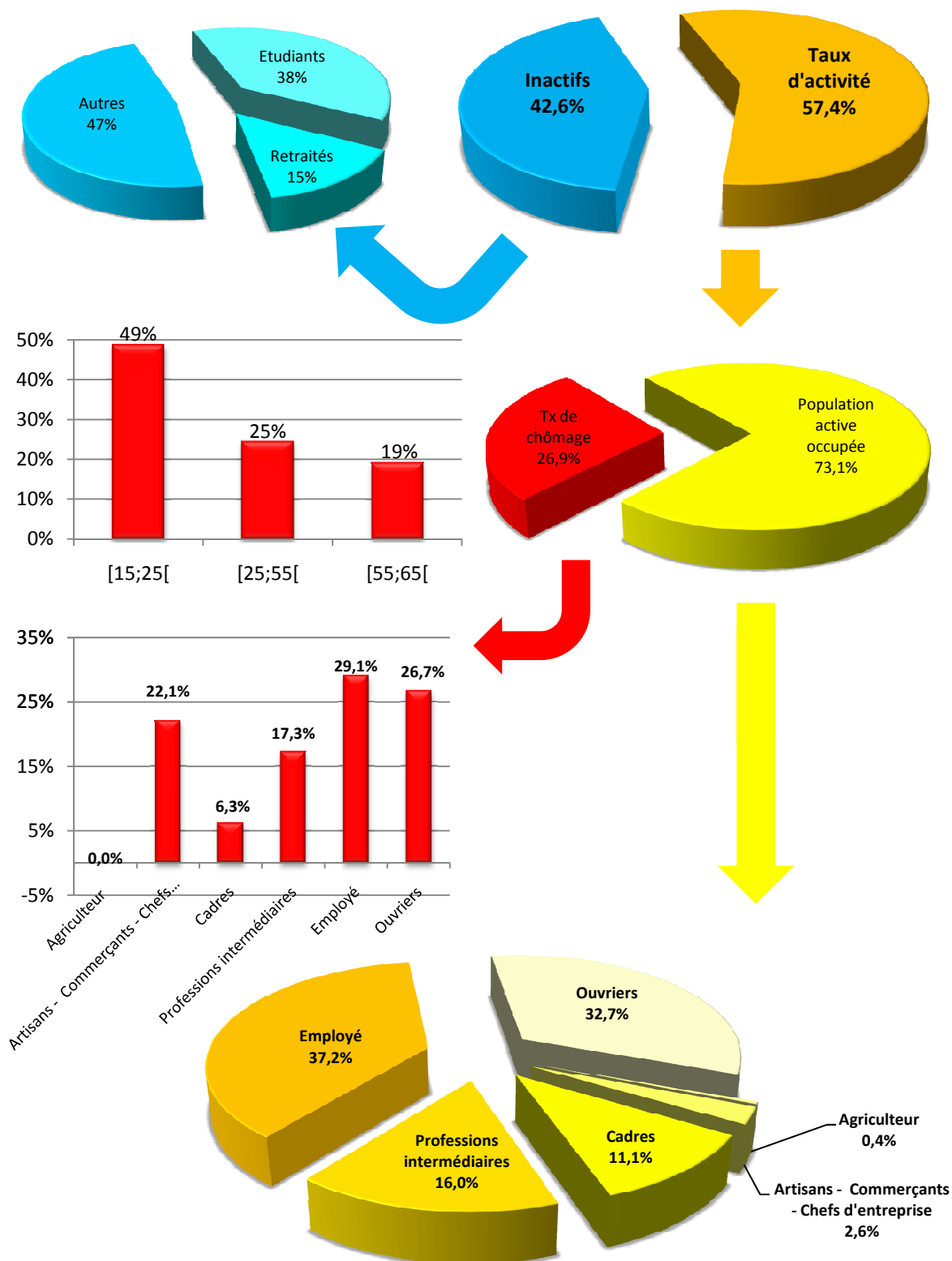
Source : INSEE - RP 2006 / Traitement MDEN

## Population active et CSP 2006 - Moufia Est / Les Tulipiers

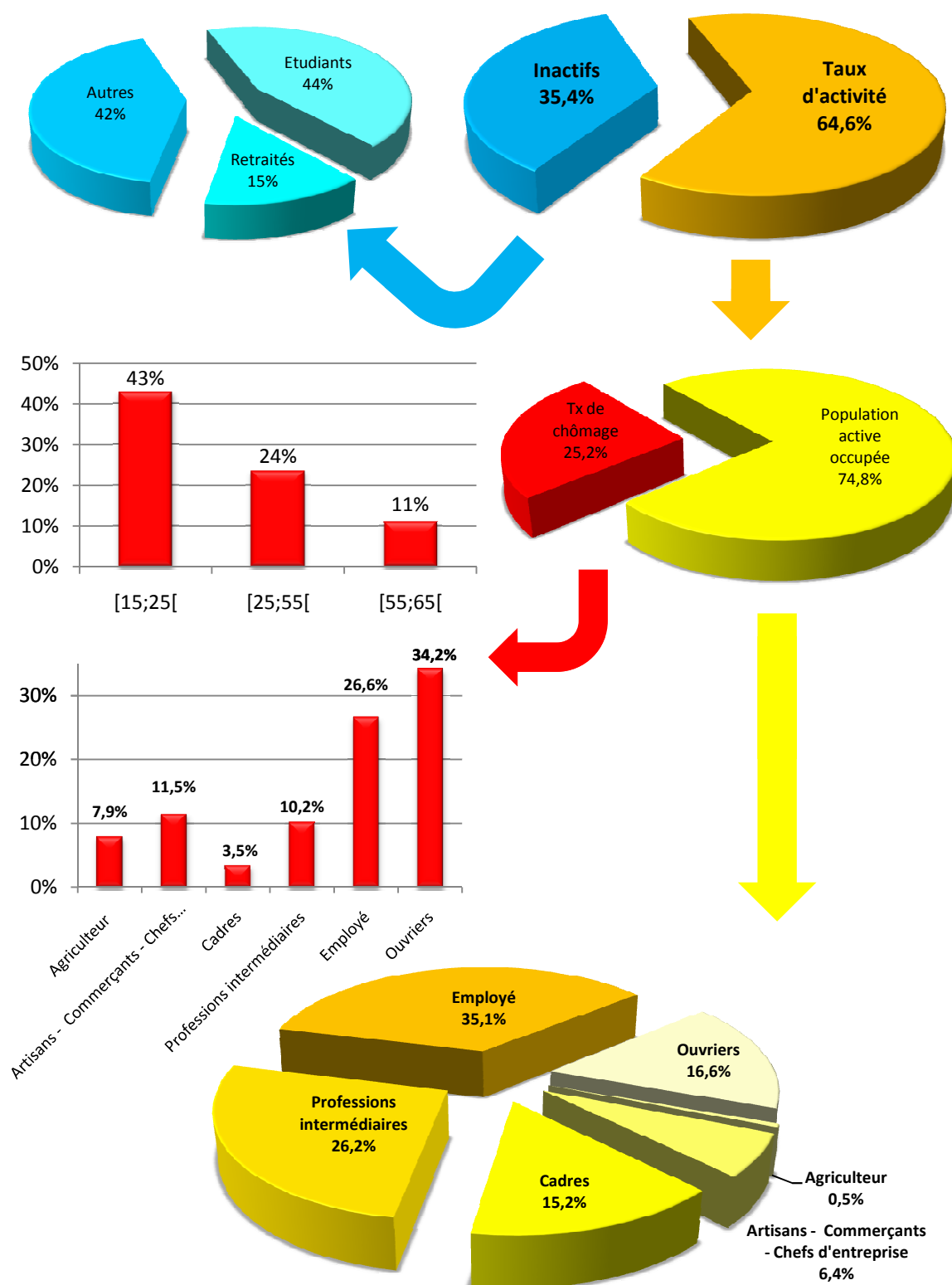
CSP	Moufia Est / Les Tulipiers		Saint-Denis	
	Brute	%	Brute	%
<b>Population active 2006</b>				
Agriculteur - Exploitant	3	0,3%	254	0,4%
Artisans - Commerçants - Chefs d'entreprise	23	2,4%	3282	5,4%
Cadres - Professions intellectuelles sup.	80	8,7%	7137	11,8%
Professions intermédiaires	131	14,1%	13249	21,8%
Employé	354	38,3%	21696	35,8%
Ouvriers	301	32,6%	11469	18,9%
Autres	33	3,5%	3596	5,9%
<b>Total</b>	<b>924</b>	<b>100%</b>	<b>60682</b>	<b>100%</b>
<b>Population active occupée 2006</b>				
Agriculteur	3	0,4%	234	0,5%
Artisans - Commerçants - Chefs d'entreprise	18	2,6%	2905	6,4%
Cadres	75	11,1%	6886	15,2%
Professions intermédiaires	108	16,0%	11895	26,2%
Employé	251	37,2%	15930	35,1%
Ouvriers	221	32,7%	7549	16,6%
Autres	0	0,0%	3	0,0%
<b>Total</b>	<b>675</b>	<b>100%</b>	<b>45401</b>	<b>100%</b>
<b>Chômeurs</b>				
Agriculteur	0	0,0%	20	7,9%
Artisans - Commerçants - Chefs d'entreprise	5	22,1%	377	11,5%
Cadres	5	6,3%	251	3,5%
Professions intermédiaires	23	17,3%	1354	10,2%
Employé	103	29,1%	5766	26,6%
Ouvriers	80	26,7%	3920	34,2%
Autres	33	100,0%	3593	99,9%
<b>Total</b>	<b>249</b>	<b>26,9%</b>	<b>15281</b>	<b>25%</b>

Source : INSEE - RP 2006 / Traitement MDEN

# STRUCTURE DE LA POP. [15;65[ - MOUFIA EST - LES TULIPIERS



## STRUCTURE DE LA POP. [15;65[ DE SAINT-DENIS



Source : INSEE - RP 2006 / Traitement MDEN