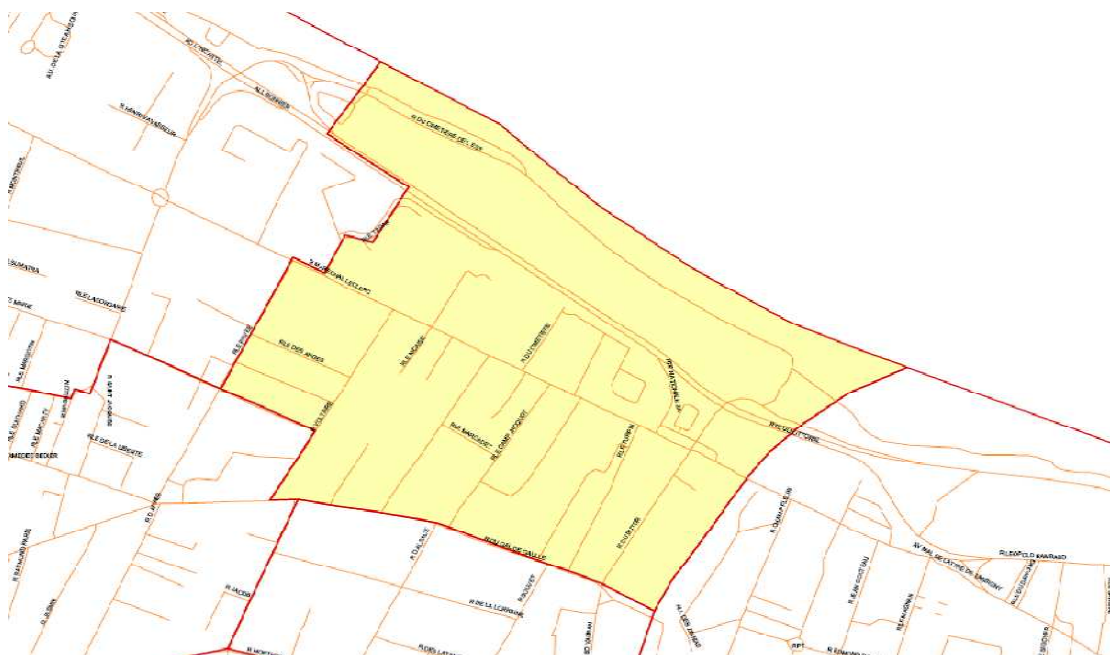


# SAINT-DENIS - MARECHAL LECLERC / LE BUTOR



IRIS  
Voies

© IGN 1999 - Insee 2009

## Population active et emploi 2006 - Maréchal Leclerc / Le Butor

Age :	Population					
	Maréchal Leclerc / Le Butor			Saint-Denis		
	Homme	Femme	Total	Homme	Femme	Total
[15;25[	165	210	376	11 296	12 463	23 759
[25;55[	464	609	1 073	26 806	31 692	58 498
[55;65[	108	108	215	5 450	6 266	11 716
<b>Total</b>	<b>737</b>	<b>927</b>	<b>1 665</b>	<b>43 552</b>	<b>50 421</b>	<b>93 973</b>
	Population active					
[15;25[	58	58	115	4 308	3 749	8 056
[25;55[	401	459	860	24 071	23 942	48 014
[55;65[	38	40	78	2 555	2 057	4 612
<b>Total</b>	<b>497</b>	<b>556</b>	<b>1 053</b>	<b>30 934</b>	<b>29 749</b>	<b>60 682</b>
	Taux d'activité					
[15;25[	35%	27%	31%	38%	30%	34%
[25;55[	86%	75%	80%	90%	76%	82%
[55;65[	35%	37%	36%	47%	33%	39%
<b>Total</b>	<b>67%</b>	<b>60%</b>	<b>63%</b>	<b>71%</b>	<b>59%</b>	<b>65%</b>
	Population active occupée					
[15;25[	25	20	45	2 465	2 131	4 596
[25;55[	281	303	584	19 000	17 705	36 705
[55;65[	33	28	60	2 265	1 834	4 099
<b>Total</b>	<b>339</b>	<b>351</b>	<b>690</b>	<b>23 731</b>	<b>21 670</b>	<b>45 401</b>
	Taux d'emploi					
[15;25[	15%	10%	12%	22%	17%	19%
[25;55[	61%	50%	54%	71%	56%	63%
[55;65[	30%	26%	28%	42%	29%	35%
<b>Total</b>	<b>46%</b>	<b>38%</b>	<b>41%</b>	<b>54%</b>	<b>43%</b>	<b>48%</b>
	Population au chômage					
[15;25[			70	1842	1618	3461
[25;55[			276	5071	6237	11308
[55;65[			18	290	223	513
<b>Total</b>	<b>158</b>	<b>205</b>	<b>363</b>	<b>7203</b>	<b>8079</b>	<b>15281</b>
	Tx de chômage					
[15;25[	0%	0%	61%	43%	43%	43%
[25;55[	0%	0%	32%	21%	26%	24%
[55;65[	0%	0%	23%	11%	11%	11%
<b>Total</b>	<b>32%</b>	<b>37%</b>	<b>35%</b>	<b>23%</b>	<b>27%</b>	<b>25%</b>
	Inactifs					
<b>Total</b>	<b>241</b>	<b>371</b>	<b>612</b>	<b>12 619</b>	<b>20 672</b>	<b>33 291</b>
<b>%</b>	<b>33%</b>	<b>40%</b>	<b>37%</b>	<b>29%</b>	<b>41%</b>	<b>35%</b>
	Elèves - Etudiants - Stagiaires non rémunérés					
<b>Total</b>			<b>238</b>			<b>14 587</b>
	Pré-retraités - Retraités					
<b>Total</b>			<b>60</b>			<b>4 851</b>

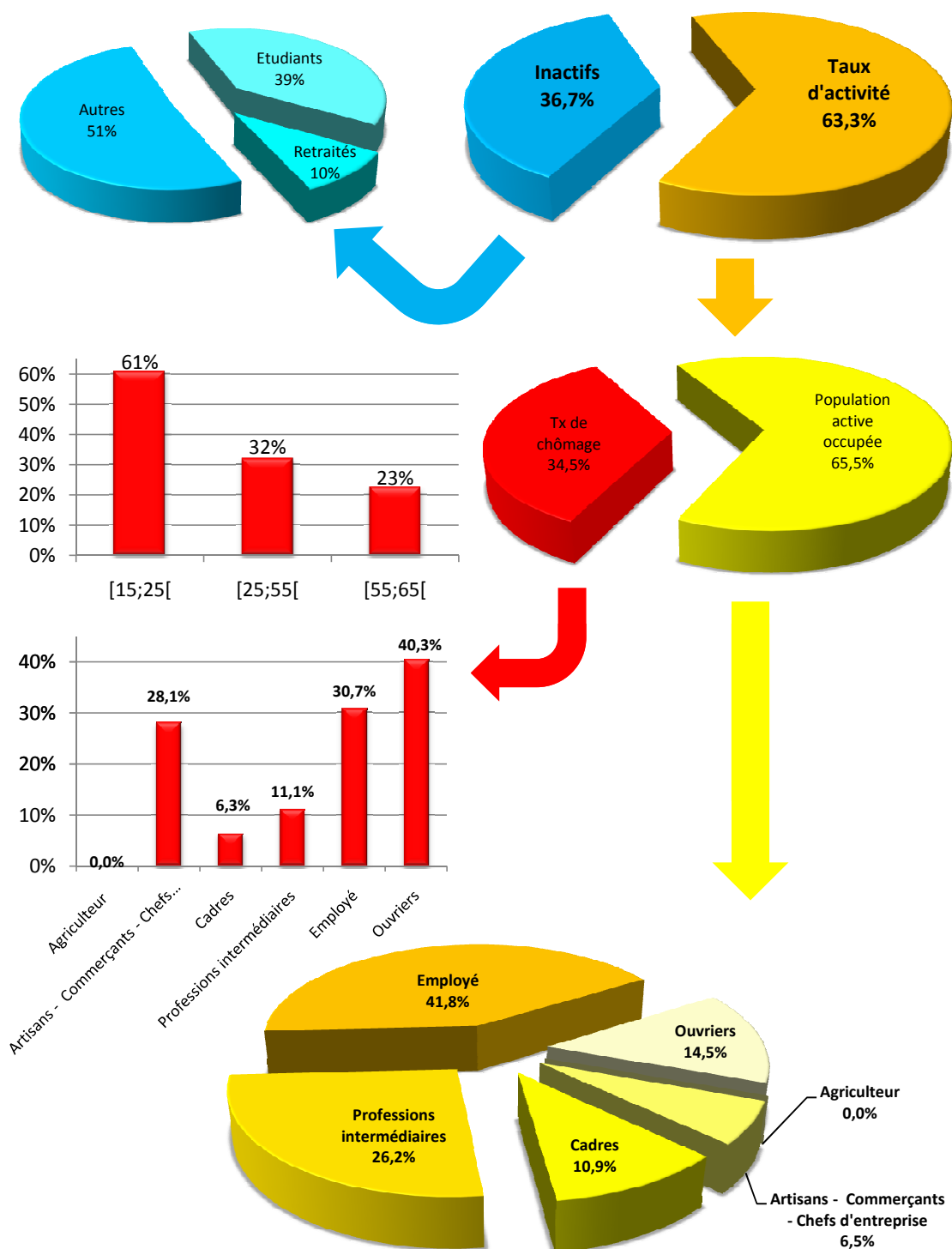
Source : INSEE - RP 2006 / Traitement MDEN

## Population active et CSP 2006 - Marcéchal Leclerc / Le Butor

CSP	Maréchal Leclerc / Le Butor		Saint-Denis	
	Brute	%	Brute	%
<b>Population active 2006</b>				
Agriculteur - Exploitant	0	0,0%	254	0,4%
Artisans - Commerçants - Chefs d'entreprise	63	6,0%	3282	5,4%
Cadres - Professions intellectuelles sup.	80	7,6%	7137	11,8%
Professions intermédiaires	203	19,3%	13249	21,8%
Employé	416	39,5%	21696	35,8%
Ouvriers	168	16,0%	11469	18,9%
Autres	123	11,6%	3596	5,9%
<b>Total</b>	<b>1 053</b>	<b>100%</b>	<b>60682</b>	<b>100%</b>
<b>Population active occupée 2006</b>				
Agriculteur	0	0,0%	234	0,5%
Artisans - Commerçants - Chefs d'entreprise	45	6,5%	2905	6,4%
Cadres	75	10,9%	6886	15,2%
Professions intermédiaires	181	26,2%	11895	26,2%
Employé	288	41,8%	15930	35,1%
Ouvriers	100	14,5%	7549	16,6%
Autres	0	0,0%	3	0,0%
<b>Total</b>	<b>690</b>	<b>100%</b>	<b>45401</b>	<b>100%</b>
<b>Chômeurs</b>				
Agriculteur	0	0,0%	20	7,9%
Artisans - Commerçants - Chefs d'entreprise	18	28,1%	377	11,5%
Cadres	5	6,3%	251	3,5%
Professions intermédiaires	23	11,1%	1354	10,2%
Employé	128	30,7%	5766	26,6%
Ouvriers	68	40,3%	3920	34,2%
Autres	123	100,0%	3593	99,9%
<b>Total</b>	<b>363</b>	<b>34,5%</b>	<b>15281</b>	<b>25%</b>

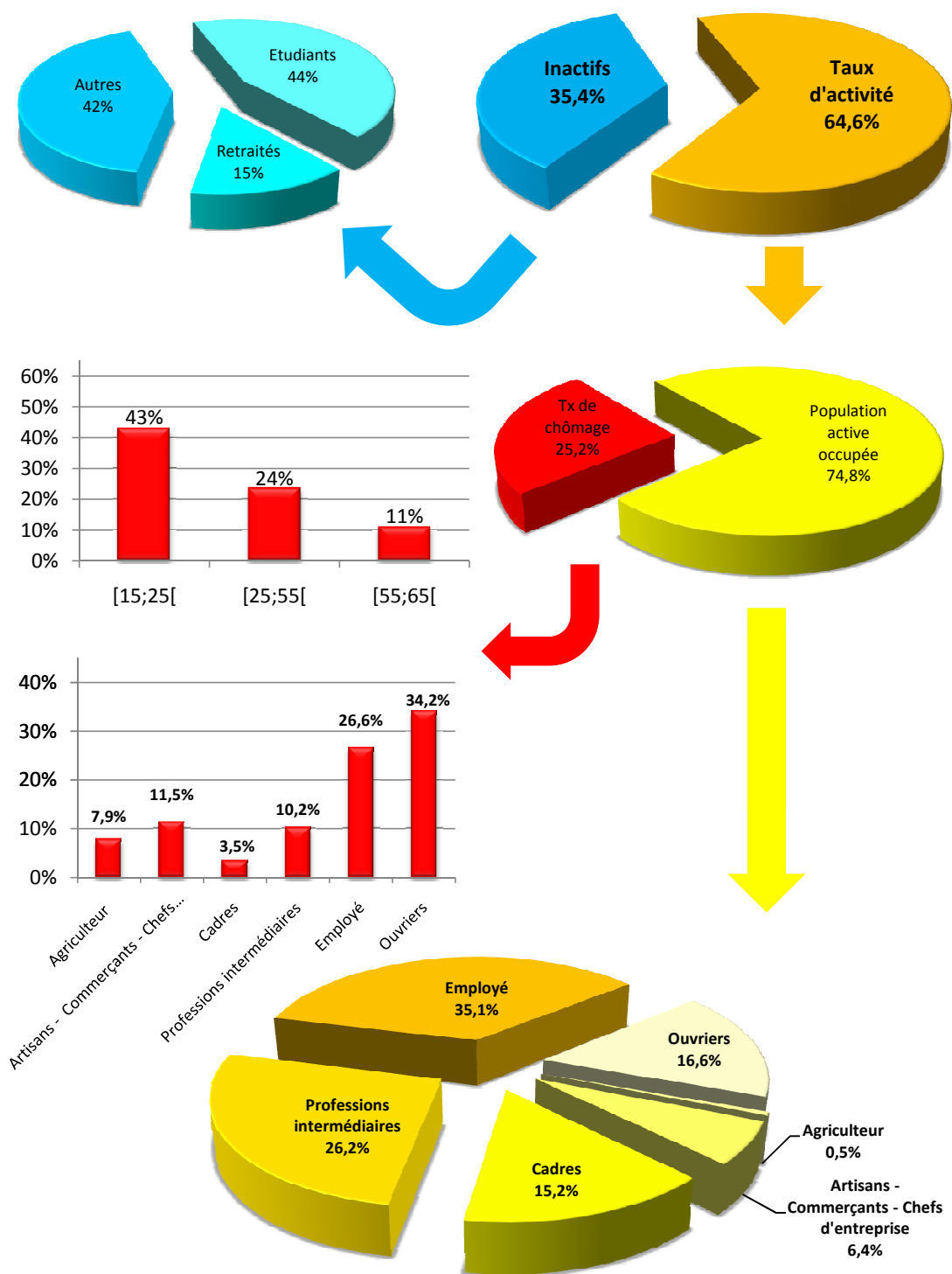
Source : INSEE - RP 2006 / Traitement MDEN

# STRUCTURE DE LA POP. [15;65] - MARECHAL LECLERC / LE BUTOR



Source : INSEE - RP 2006 / Traitement MDEN

## STRUCTURE DE LA POP. [15;65[ DE SAINT-DENIS



Source : INSEE - RP 2006 / Traitement MDEN