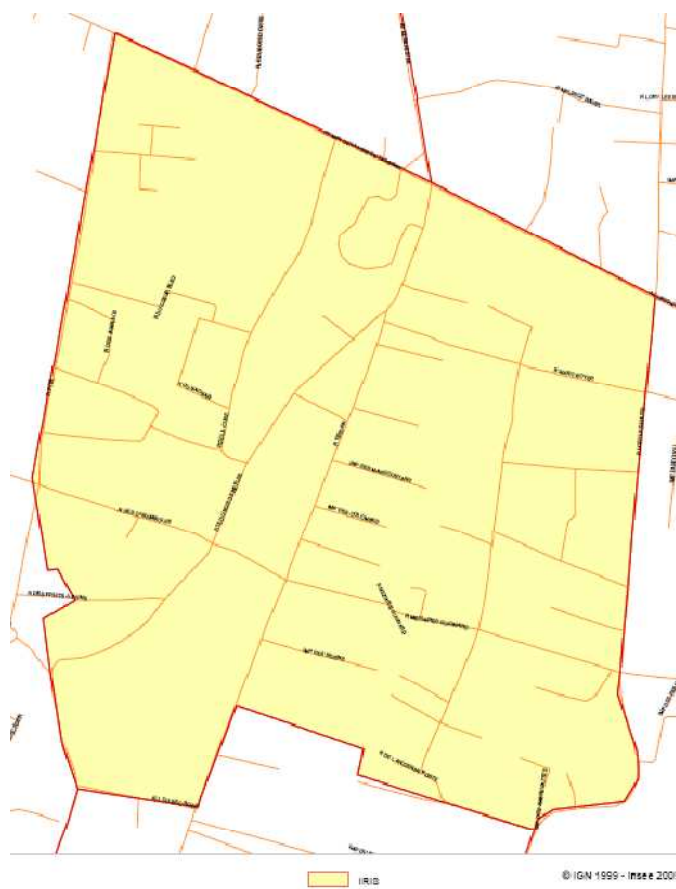
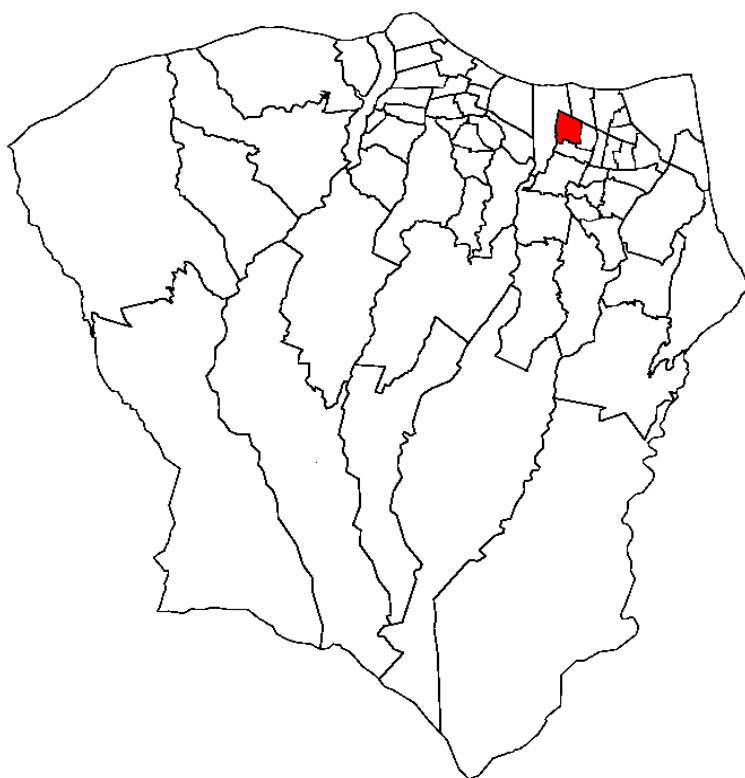


LA MAIRIE DE SAINTE-CLOTILDE



Population active et emploi 2006 - La Mairie de Sainte-Clotilde

Age :	Population					
	La Mairie de Sainte-Clotilde			Saint-Denis		
	Homme	Femme	Total	Homme	Femme	Total
[15;25[214	263	477	11 296	12 463	23 759
[25;55[539	676	1 215	26 806	31 692	58 498
[55;65[86	114	200	5 450	6 266	11 716
Total	838	1 053	1 892	43 552	50 421	93 973
	Population active					
[15;25[55	77	132	4 308	3 749	8 056
[25;55[473	507	980	24 071	23 942	48 014
[55;65[43	29	71	2 555	2 057	4 612
Total	571	612	1 183	30 934	29 749	60 682
	Taux d'activité					
[15;25[26%	29%	28%	38%	30%	34%
[25;55[88%	75%	81%	90%	76%	82%
[55;65[50%	25%	36%	47%	33%	39%
Total	68%	58%	63%	71%	59%	65%
	Population active occupée					
[15;25[38	31	69	2 465	2 131	4 596
[25;55[345	330	675	19 000	17 705	36 705
[55;65[43	21	64	2 265	1 834	4 099
Total	425	383	808	23 731	21 670	45 401
	Taux d'emploi					
[15;25[18%	12%	14%	22%	17%	19%
[25;55[64%	49%	56%	71%	56%	63%
[55;65[50%	19%	32%	42%	29%	35%
Total	51%	36%	43%	54%	43%	48%
	Population au chômage					
[15;25[63	1842	1618	3461
[25;55[305	5071	6237	11308
[55;65[8	290	223	513
Total	146	229	375	7203	8079	15281
	Tx de chômage					
[15;25[0%	0%	48%	43%	43%	43%
[25;55[0%	0%	31%	21%	26%	24%
[55;65[0%	0%	11%	11%	11%	11%
Total	26%	37%	32%	23%	27%	25%
	Inactifs					
Total	267	442	709	12 619	20 672	33 291
%	32%	42%	37%	29%	41%	35%
	Elèves - Etudiants - Stagiaires non rémunérés					
Total			278			14 587
	Pré-retraités - Retraités					
Total			58			4 851

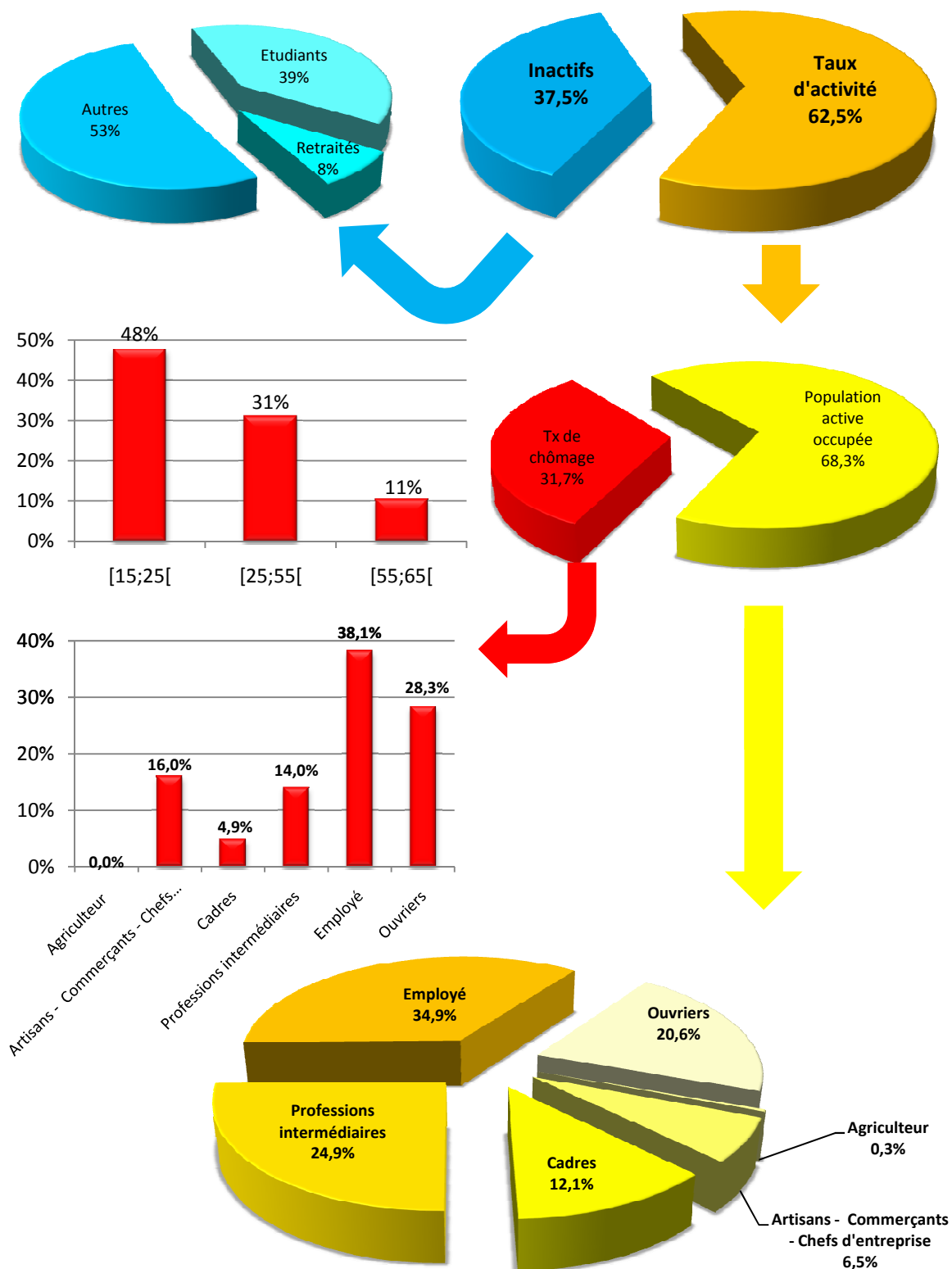
Source : INSEE - RP 2006 / Traitement MDEN

Population active et CSP 2006 - La Mairie de Sainte-Clotilde

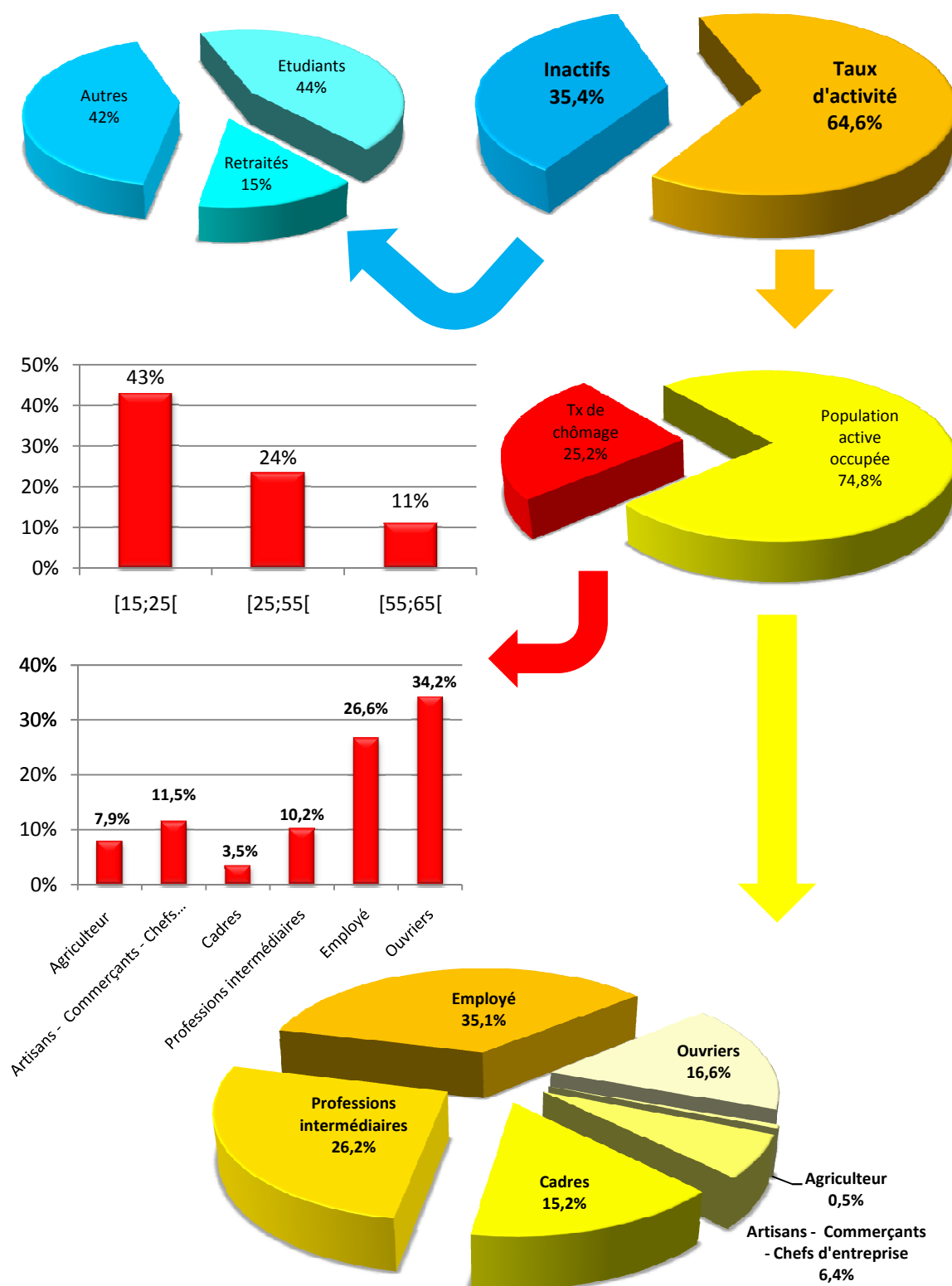
CSP	La Mairie de Sainte-Clotilde		Saint-Denis	
	Brute	%	Brute	%
Population active 2006				
Agriculteur - Exploitant	3	0,2%	254	0,4%
Artisans - Commerçants - Chefs d'entreprise	63	5,3%	3282	5,4%
Cadres - Professions intellectuelles sup.	103	8,7%	7137	11,8%
Professions intermédiaires	234	19,8%	13249	21,8%
Employé	456	38,5%	21696	35,8%
Ouvriers	232	19,6%	11469	18,9%
Autres	93	7,9%	3596	5,9%
Total	1 183	100%	60682	100%
Population active occupée 2006				
Agriculteur	3	0,3%	234	0,5%
Artisans - Commerçants - Chefs d'entreprise	53	6,5%	2905	6,4%
Cadres	98	12,1%	6886	15,2%
Professions intermédiaires	201	24,9%	11895	26,2%
Employé	282	34,9%	15930	35,1%
Ouvriers	166	20,6%	7549	16,6%
Autres	5	0,0%	3	0,0%
Total	808	100%	45401	100%
Chômeurs				
Agriculteur	0	0,0%	20	7,9%
Artisans - Commerçants - Chefs d'entreprise	10	16,0%	377	11,5%
Cadres	5	4,9%	251	3,5%
Professions intermédiaires	33	14,0%	1354	10,2%
Employé	174	38,1%	5766	26,6%
Ouvriers	66	28,3%	3920	34,2%
Autres	88	94,6%	3593	99,9%
Total	375	31,7%	15281	25%

Source : INSEE - RP 2006 / Traitement MDEN

STRUCTURE DE LA POP. [15;65[- LA MAIRIE DE SAINTE-CLOTILDE



STRUCTURE DE LA POP. [15;65[DE SAINT-DENIS



Source : INSEE - RP 2006 / Traitement MDEN