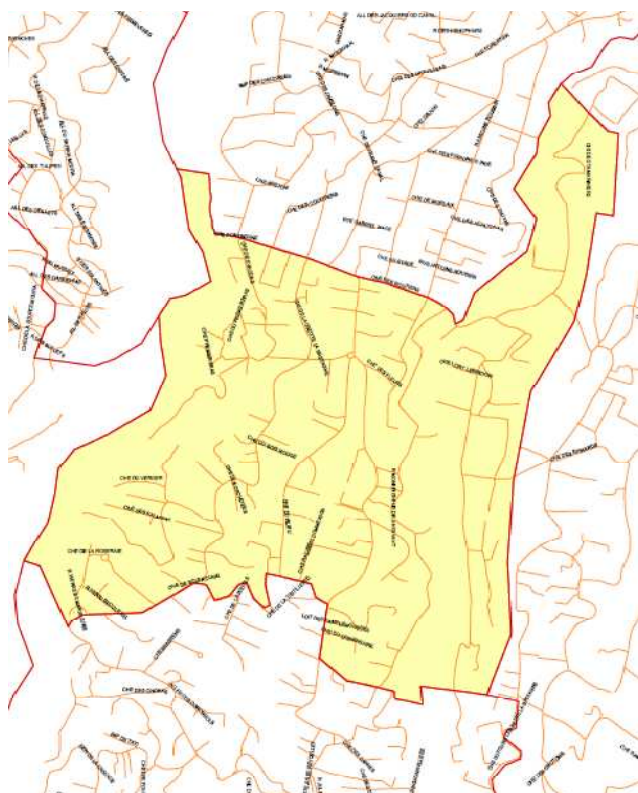
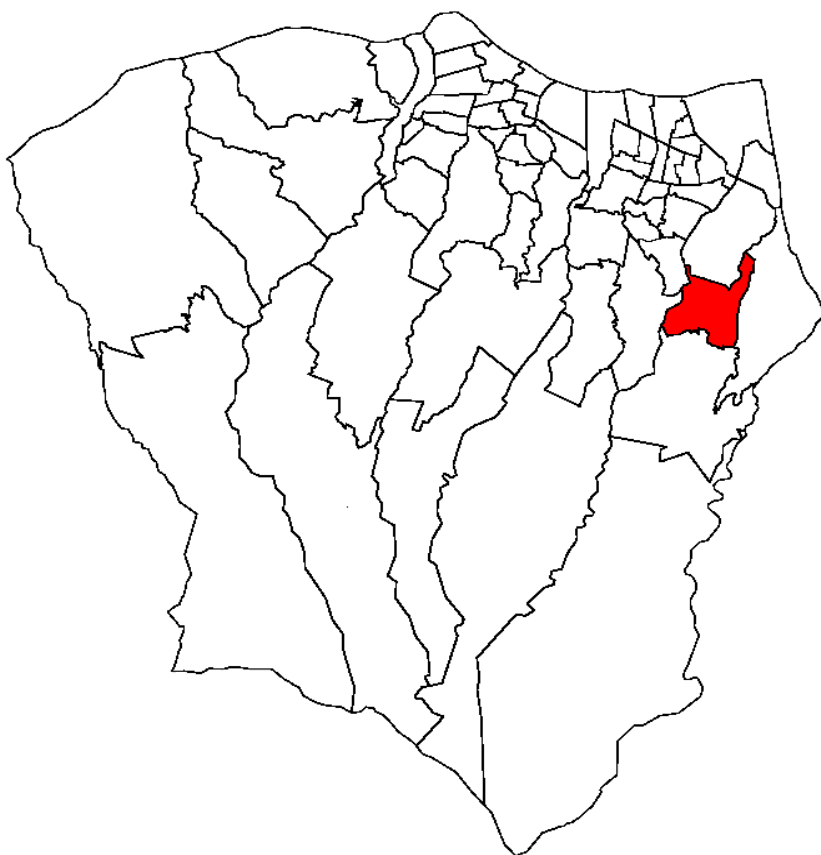


MAIRIE DE LA BRETAGNE - CENTRE



IRIG
Voies

© IGN 1999 - Insee 2009

Population active et emploi 2006 - Mairie de la Bretagne / Centre

Age :	Population					
	Mairie de la Bretagne / Centre			Saint-Denis		
	Homme	Femme	Total	Homme	Femme	Total
[15;25[259	249	508	11 296	12 463	23 759
[25;55[761	871	1 632	26 806	31 692	58 498
[55;65[128	98	227	5 450	6 266	11 716
Total	1 148	1 219	2 367	43 552	50 421	93 973
	Population active					
[15;25[116	78	194	4 308	3 749	8 056
[25;55[670	672	1 342	24 071	23 942	48 014
[55;65[53	25	78	2 555	2 057	4 612
Total	838	776	1 614	30 934	29 749	60 682
	Taux d'activité					
[15;25[45%	31%	38%	38%	30%	34%
[25;55[88%	77%	82%	90%	76%	82%
[55;65[41%	26%	34%	47%	33%	39%
Total	73%	64%	68%	71%	59%	65%
	Population active occupée					
[15;25[53	33	86	2 465	2 131	4 596
[25;55[542	509	1 050	19 000	17 705	36 705
[55;65[48	20	68	2 265	1 834	4 099
Total	642	562	1 204	23 731	21 670	45 401
	Taux d'emploi					
[15;25[20%	13%	17%	22%	17%	19%
[25;55[71%	58%	64%	71%	56%	63%
[55;65[37%	21%	30%	42%	29%	35%
Total	56%	46%	51%	54%	43%	48%
	Population au chômage					
[15;25[108	1842	1618	3461
[25;55[292	5071	6237	11308
[55;65[10	290	223	513
Total	196	214	410	7203	8079	15281
	Tx de chômage					
[15;25[0%	0%	56%	43%	43%	43%
[25;55[0%	0%	22%	21%	26%	24%
[55;65[0%	0%	13%	11%	11%	11%
Total	23%	28%	25%	23%	27%	25%
	Inactifs					
Total	310	443	753	12 619	20 672	33 291
%	27%	36%	32%	29%	41%	35%
	Elèves - Etudiants - Stagiaires non rémunérés					
Total			295			14 587
	Pré-retraités - Retraités					
Total			121			4 851

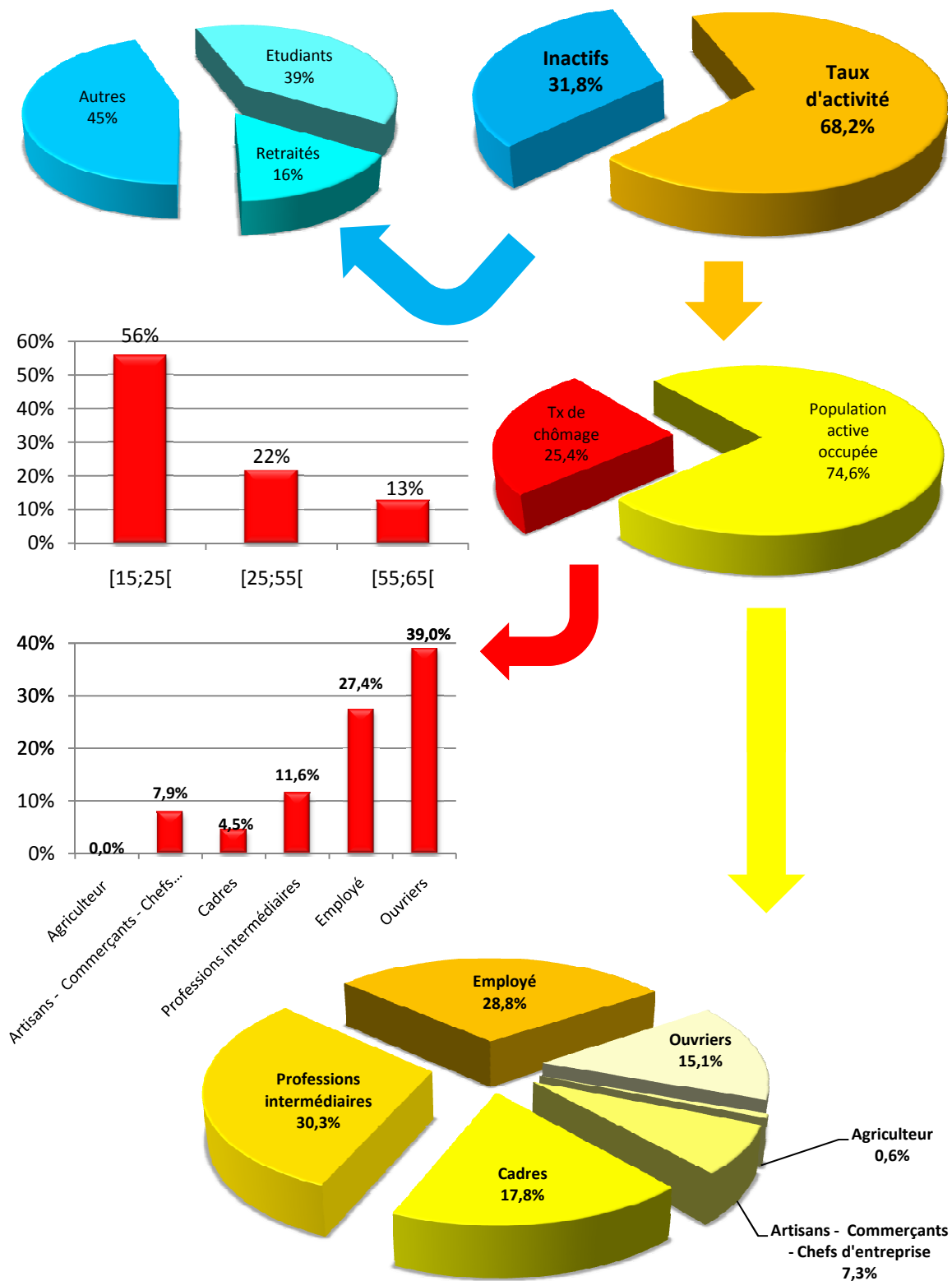
Source : INSEE - RP 2006 / Traitement MDEN

Population active et CSP 2006 - Mairie de la Bretagne / Centre

CSP	Mairie de la Bretagne / Centre		Saint-Denis	
	Brute	%	Brute	%
Population active 2006				
Agriculteur - Exploitant	8	0,5%	254	0,4%
Artisans - Commerçants - Chefs d'entreprise	96	5,9%	3282	5,4%
Cadres - Professions intellectuelles sup.	224	13,9%	7137	11,8%
Professions intermédiaires	413	25,6%	13249	21,8%
Employé	478	29,6%	21696	35,8%
Ouvriers	297	18,4%	11469	18,9%
Autres	98	6,1%	3596	5,9%
Total	1 614	100%	60682	100%
Population active occupée 2006				
Agriculteur	8	0,6%	234	0,5%
Artisans - Commerçants - Chefs d'entreprise	88	7,3%	2905	6,4%
Cadres	214	17,8%	6886	15,2%
Professions intermédiaires	365	30,3%	11895	26,2%
Employé	347	28,8%	15930	35,1%
Ouvriers	181	15,1%	7549	16,6%
Autres	0	0,0%	3	0,0%
Total	1 204	100%	45401	100%
Chômeurs				
Agriculteur	0	0,0%	20	7,9%
Artisans - Commerçants - Chefs d'entreprise	8	7,9%	377	11,5%
Cadres	10	4,5%	251	3,5%
Professions intermédiaires	48	11,6%	1354	10,2%
Employé	131	27,4%	5766	26,6%
Ouvriers	116	39,0%	3920	34,2%
Autres	98	100,0%	3593	99,9%
Total	410	25,4%	15281	25%

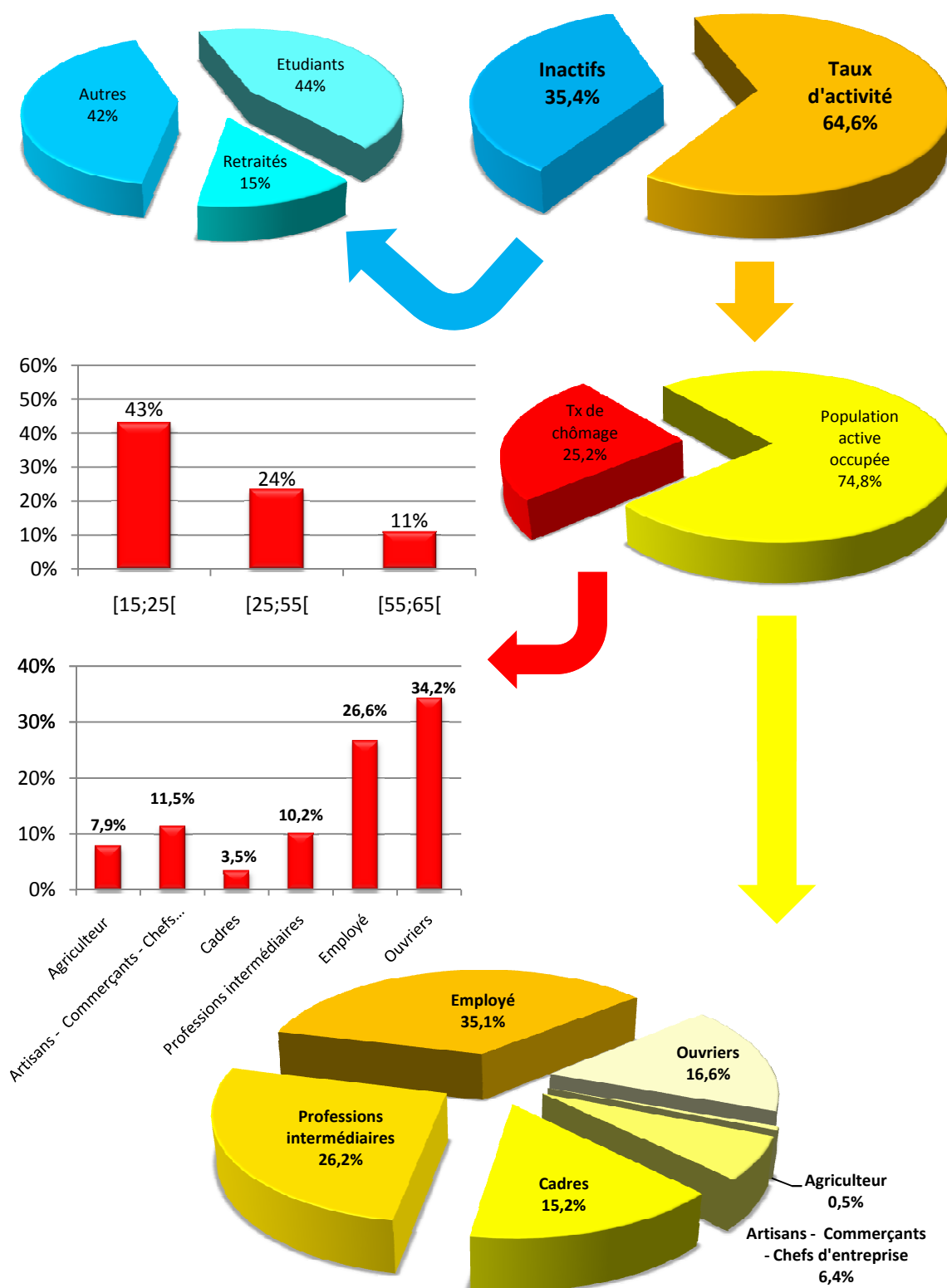
Source : INSEE - RP 2006 / Traitement MDEN

STRUCTURE DE LA POP. [15;65[- MAIRIE DE LA BRETAGNE - CENTRE



Source : INSEE - RP 2006 / Traitement MDEN

STRUCTURE DE LA POP. [15;65[DE SAINT-DENIS



Source : INSEE - RP 2006 / Traitement MDEN