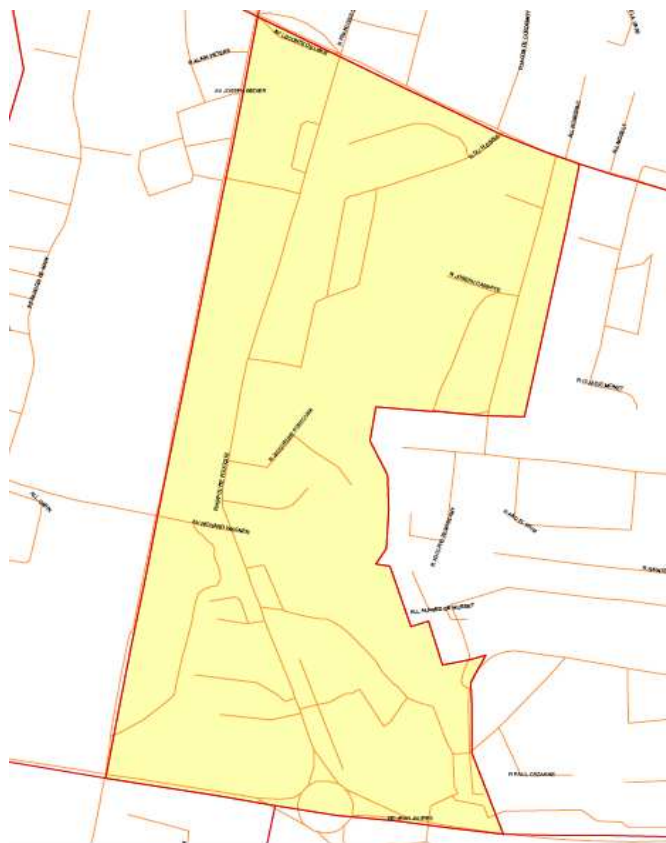
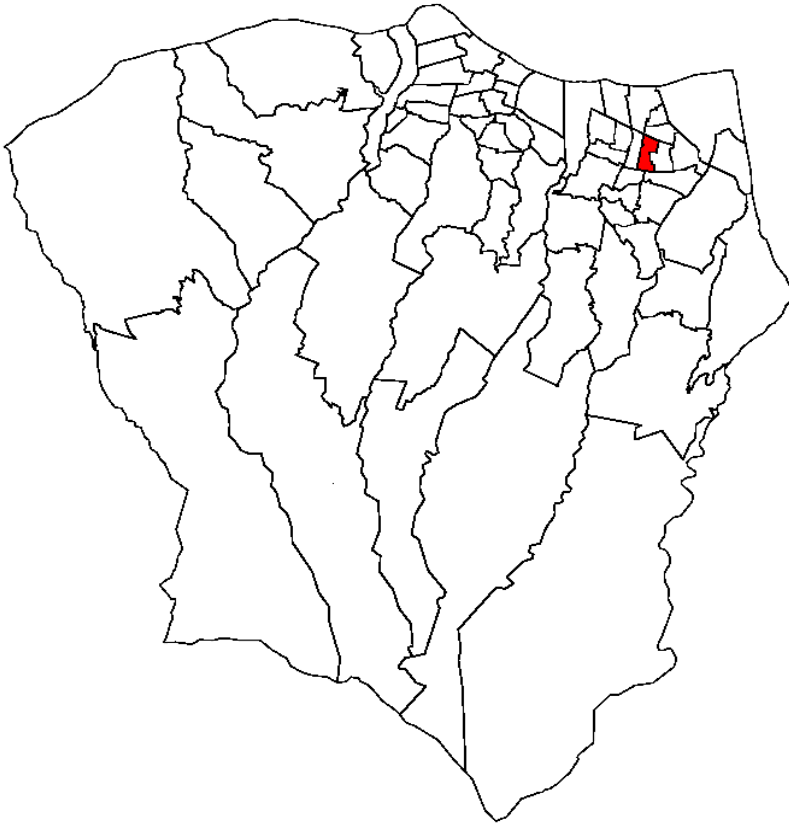


# LE MAIL EST



IRIS  
Voies

© IGN 1999 - Insee 200

## Population active et emploi 2006 - Le Mail Est

Age :	Population					
	Le Mail Est			Saint-Denis		
	Homme	Femme	Total	Homme	Femme	Total
[15;25[	325	463	788	11 296	12 463	23 759
[25;55[	238	313	551	26 806	31 692	58 498
[55;65[	35	59	94	5 450	6 266	11 716
Total	598	834	1 432	43 552	50 421	93 973
	Population active					
[15;25[	68	54	122	4 308	3 749	8 056
[25;55[	192	241	433	24 071	23 942	48 014
[55;65[	10	28	38	2 555	2 057	4 612
Total	270	322	592	30 934	29 749	60 682
	Taux d'activité					
[15;25[	21%	12%	15%	38%	30%	34%
[25;55[	81%	77%	79%	90%	76%	82%
[55;65[	29%	47%	40%	47%	33%	39%
Total	45%	39%	41%	71%	59%	65%
	Population active occupée					
[15;25[	43	36	79	2 465	2 131	4 596
[25;55[	137	156	293	19 000	17 705	36 705
[55;65[	10	28	38	2 265	1 834	4 099
Total	190	219	409	23 731	21 670	45 401
	Taux d'emploi					
[15;25[	13%	8%	10%	22%	17%	19%
[25;55[	58%	50%	53%	71%	56%	63%
[55;65[	29%	47%	40%	42%	29%	35%
Total	32%	26%	29%	54%	43%	48%
	Population au chômage					
[15;25[			43	1842	1618	3461
[25;55[			140	5071	6237	11308
[55;65[			0	290	223	513
Total	80	103	183	7203	8079	15281
	Tx de chômage					
[15;25[	0%	0%	35%	43%	43%	43%
[25;55[	0%	0%	32%	21%	26%	24%
[55;65[	0%	0%	0%	11%	11%	11%
Total	30%	32%	31%	23%	27%	25%
	Inactifs					
Total	328	512	840	12 619	20 672	33 291
%	55%	61%	59%	29%	41%	35%
	Elèves - Etudiants - Stagiaires non rémunérés					
Total			684			14 587
	Pré-retraités - Retraités					
Total			31			4 851

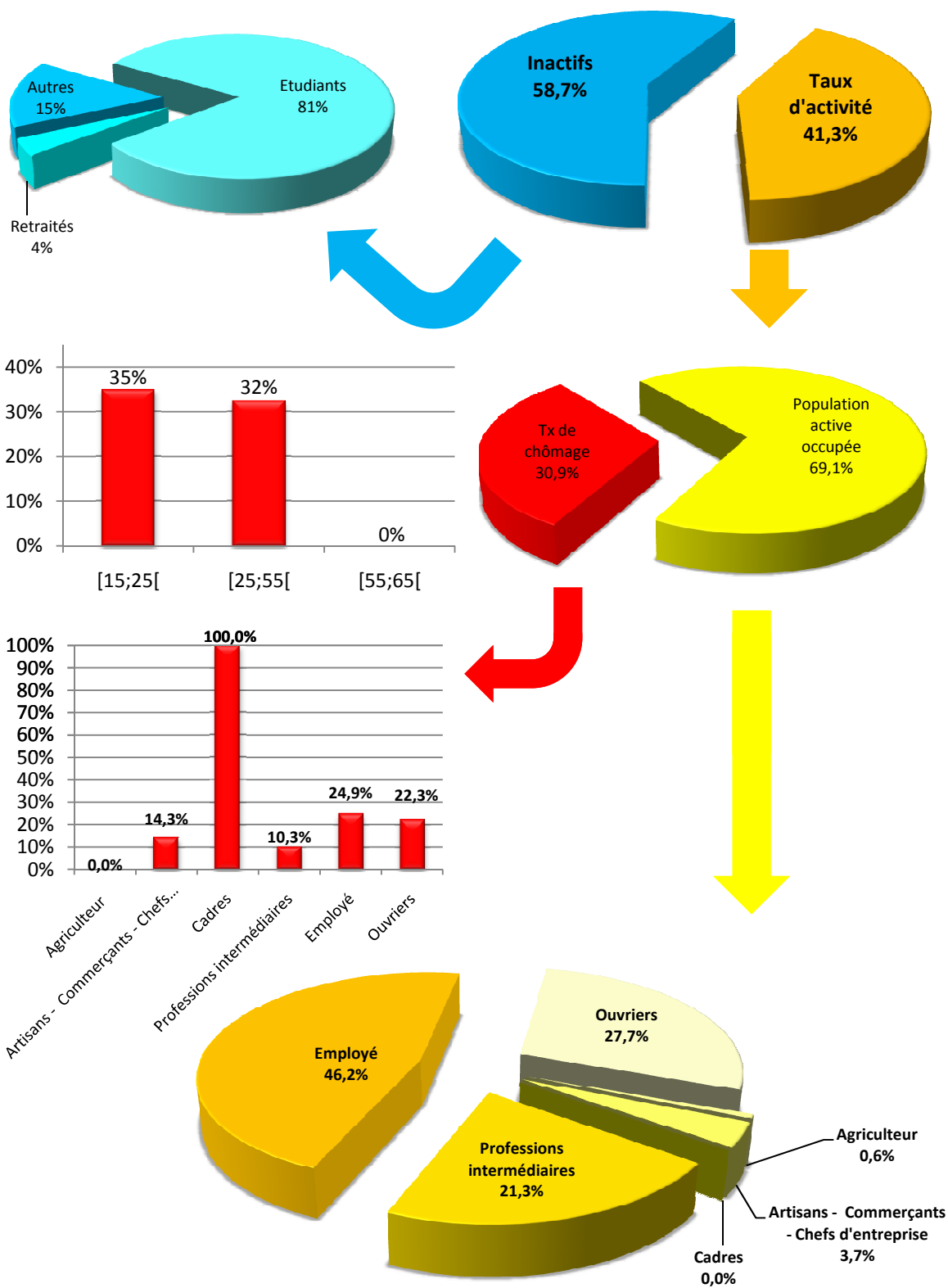
Source : INSEE - RP 2006 / Traitement MDEN

## Population active et CSP 2006 - Le Mail Est

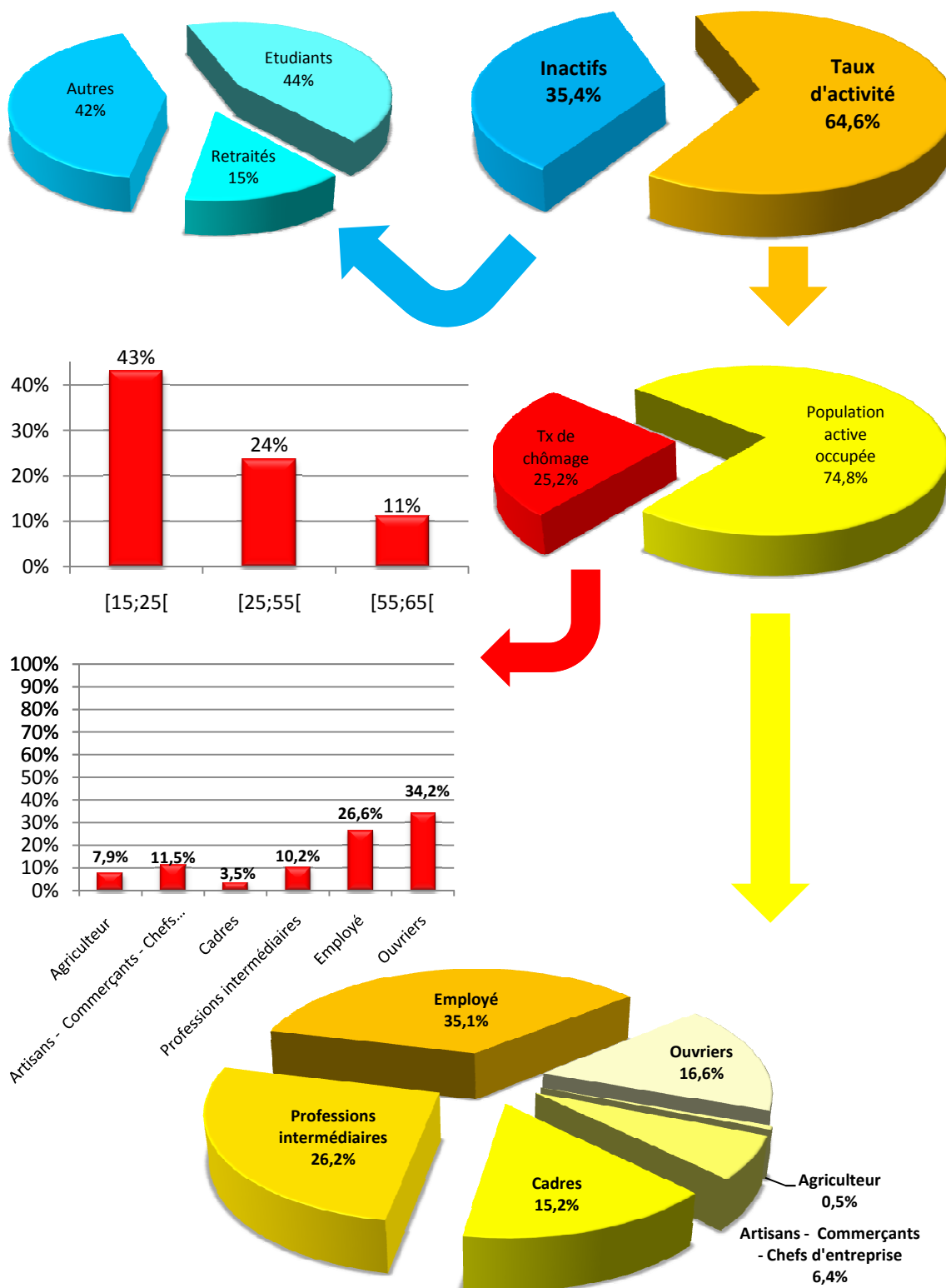
CSP	Le Mail Est		Saint-Denis	
	Brute	%	Brute	%
<b>Population active 2006</b>				
Agriculteur - Exploitant	3	0,4%	254	0,4%
Artisans - Commerçants - Chefs d'entreprise	18	3,0%	3282	5,4%
Cadres - Professions intellectuelles sup.	2	0,4%	7137	11,8%
Professions intermédiaires	97	16,4%	13249	21,8%
Employé	252	42,5%	21696	35,8%
Ouvriers	146	24,7%	11469	18,9%
Autres	75	12,6%	3596	5,9%
<b>Total</b>	<b>592</b>	<b>100%</b>	<b>60682</b>	<b>100%</b>
<b>Population active occupée 2006</b>				
Agriculteur	3	0,6%	234	0,5%
Artisans - Commerçants - Chefs d'entreprise	15	3,7%	2905	6,4%
Cadres	0	0,0%	6886	15,2%
Professions intermédiaires	87	21,3%	11895	26,2%
Employé	189	46,2%	15930	35,1%
Ouvriers	114	27,7%	7549	16,6%
Autres	2	0,0%	3	0,0%
<b>Total</b>	<b>409</b>	<b>100%</b>	<b>45401</b>	<b>100%</b>
<b>Chômeurs</b>				
Agriculteur	0	0,0%	20	7,9%
Artisans - Commerçants - Chefs d'entreprise	3	14,3%	377	11,5%
Cadres	2	100,0%	251	3,5%
Professions intermédiaires	10	10,3%	1354	10,2%
Employé	63	24,9%	5766	26,6%
Ouvriers	33	22,3%	3920	34,2%
Autres	73	97,2%	3593	99,9%
<b>Total</b>	<b>183</b>	<b>30,9%</b>	<b>15281</b>	<b>25%</b>

Source : INSEE - RP 2006 / Traitement MDEN

# STRUCTURE DE LA POP. [15;65[ - LE MAIL EST



## STRUCTURE DE LA POP. [15;65[ DE SAINT-DENIS



Source : INSEE - RP 2006 / Traitement MDEN