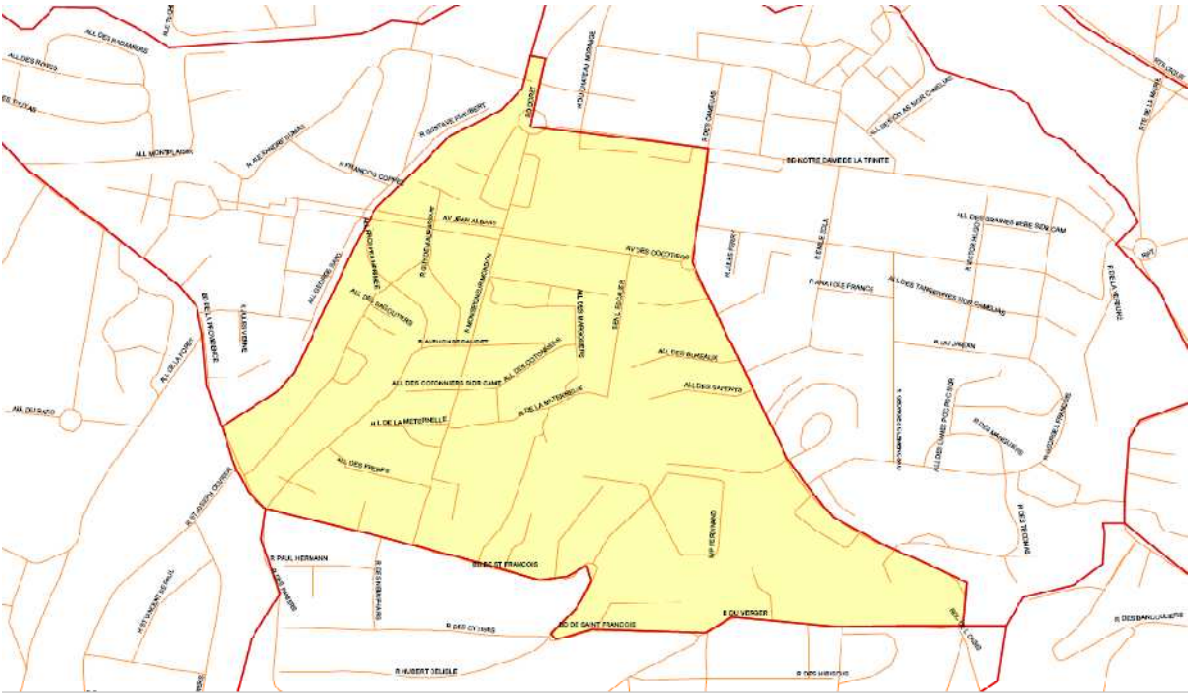
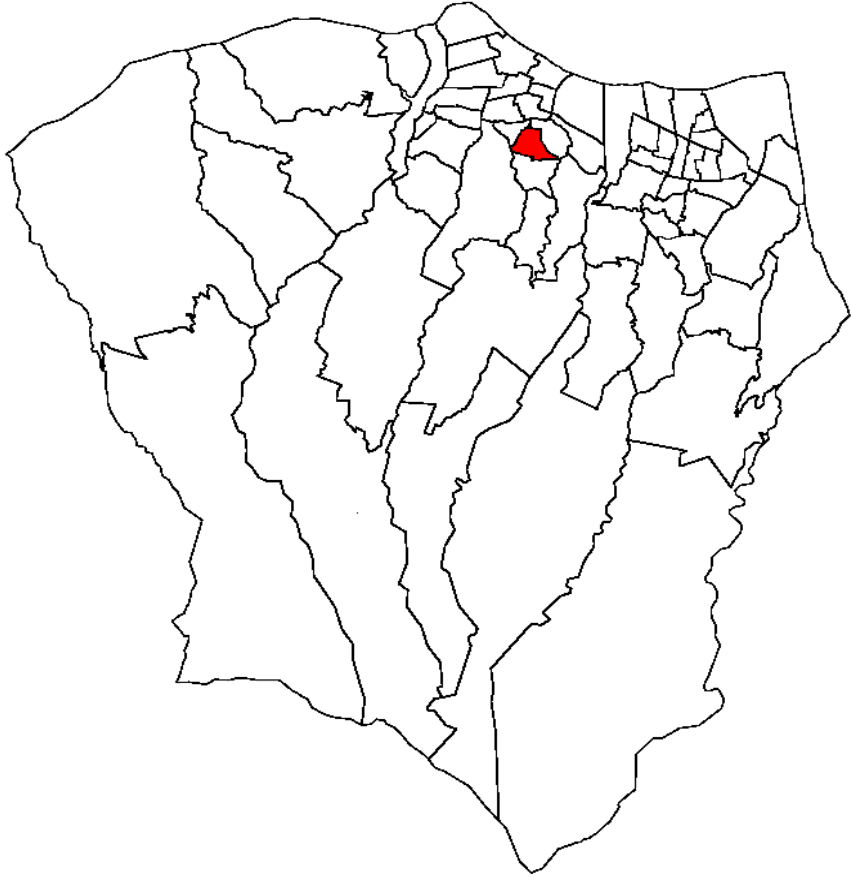


LES CAMELIAS



IRIS
 Voies

© IGN 1000 Insee 2300

Population active et emploi 2006 - Les Camélias

Age :	Population					
	Les Camélias			Saint-Denis		
	Homme	Femme	Total	Homme	Femme	Total
[15;25[249	246	495	11 296	12 463	23 759
[25;55[465	584	1 049	26 806	31 692	58 498
[55;65[108	166	273	5 450	6 266	11 716
Total	821	996	1 817	43 552	50 421	93 973
	Population active					
[15;25[133	93	226	4 308	3 749	8 056
[25;55[414	454	869	24 071	23 942	48 014
[55;65[48	60	108	2 555	2 057	4 612
Total	595	607	1 203	30 934	29 749	60 682
	Taux d'activité					
[15;25[54%	38%	46%	38%	30%	34%
[25;55[89%	78%	83%	90%	76%	82%
[55;65[44%	36%	40%	47%	33%	39%
Total	73%	61%	66%	71%	59%	65%
	Population active occupée					
[15;25[43	45	88	2 465	2 131	4 596
[25;55[276	276	553	19 000	17 705	36 705
[55;65[38	50	88	2 265	1 834	4 099
Total	357	372	729	23 731	21 670	45 401
	Taux d'emploi					
[15;25[17%	18%	18%	22%	17%	19%
[25;55[59%	47%	53%	71%	56%	63%
[55;65[35%	30%	32%	42%	29%	35%
Total	43%	37%	40%	54%	43%	48%
	Population au chômage					
[15;25[138	1842	1618	3461
[25;55[316	5071	6237	11308
[55;65[20	290	223	513
Total	238	236	474	7203	8079	15281
	Tx de chômage					
[15;25[0%	0%	61%	43%	43%	43%
[25;55[0%	0%	36%	21%	26%	24%
[55;65[0%	0%	19%	11%	11%	11%
Total	40%	39%	39%	23%	27%	25%
	Inactifs					
Total	226	389	615	12 619	20 672	33 291
%	27%	39%	34%	29%	41%	35%
	Elèves - Etudiants - Stagiaires non rémunérés					
Total			256			14 587
	Pré-retraités - Retraités					
Total			115			4 851

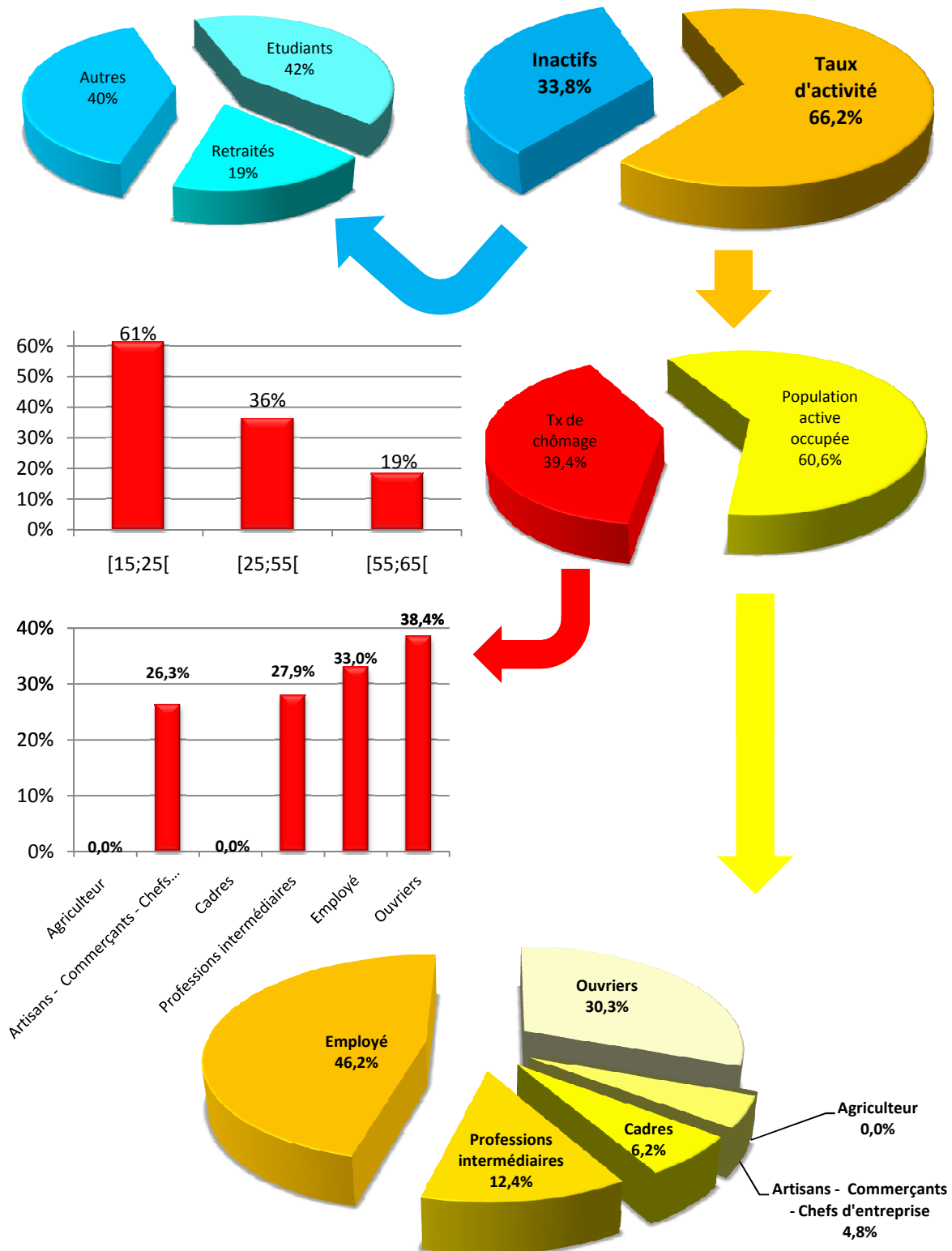
Source : INSEE - RP 2006 / Traitement MDEN

Population active et CSP 2006 - Les Camélias

CSP	Les Camélias		Saint-Denis	
	Brute	%	Brute	%
Population active 2006				
Agriculteur - Exploitant	0	0,0%	254	0,4%
Artisans - Commerçants - Chefs d'entreprise	48	4,0%	3282	5,4%
Cadres - Professions intellectuelles sup.	45	3,8%	7137	11,8%
Professions intermédiaires	126	10,5%	13249	21,8%
Employé	502	41,8%	21696	35,8%
Ouvriers	359	29,8%	11469	18,9%
Autres	123	10,2%	3596	5,9%
Total	1 203	100%	60682	100%
Population active occupée 2006				
Agriculteur	0	0,0%	234	0,5%
Artisans - Commerçants - Chefs d'entreprise	35	4,8%	2905	6,4%
Cadres	45	6,2%	6886	15,2%
Professions intermédiaires	91	12,4%	11895	26,2%
Employé	336	46,2%	15930	35,1%
Ouvriers	221	30,3%	7549	16,6%
Autres	0	0,0%	3	0,0%
Total	729	100%	45401	100%
Chômeurs				
Agriculteur	0	0,0%	20	7,9%
Artisans - Commerçants - Chefs d'entreprise	13	26,3%	377	11,5%
Cadres	0	0,0%	251	3,5%
Professions intermédiaires	35	27,9%	1354	10,2%
Employé	166	33,0%	5766	26,6%
Ouvriers	138	38,4%	3920	34,2%
Autres	123	100,0%	3593	99,9%
Total	474	39,4%	15281	25%

Source : INSEE - RP 2006 / Traitement MDEN

STRUCTURE DE LA POP. [15;65[- LES CAMELIAS



Source : INSEE - RP 2006 / Traitement MDEN

STRUCTURE DE LA POP. [15;65[DE SAINT-DENIS

