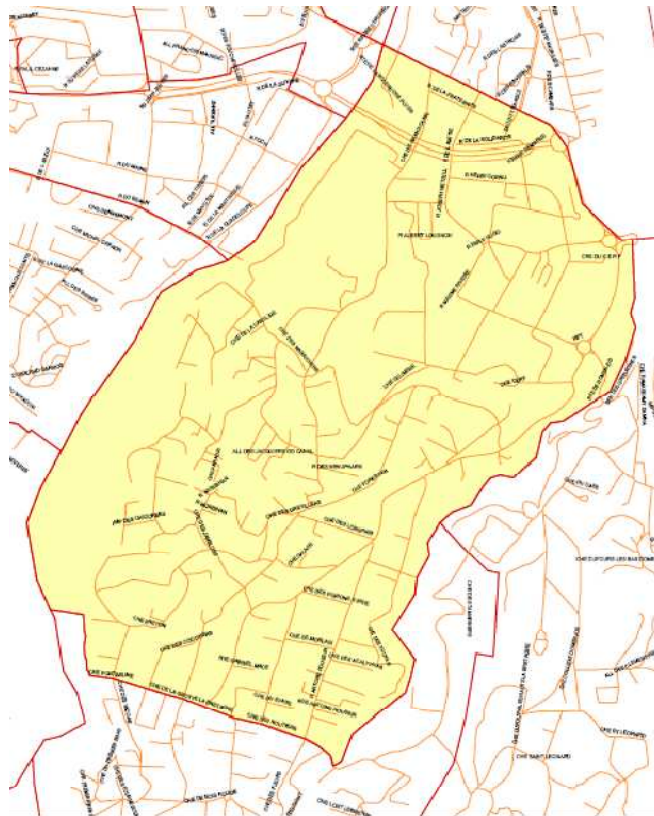
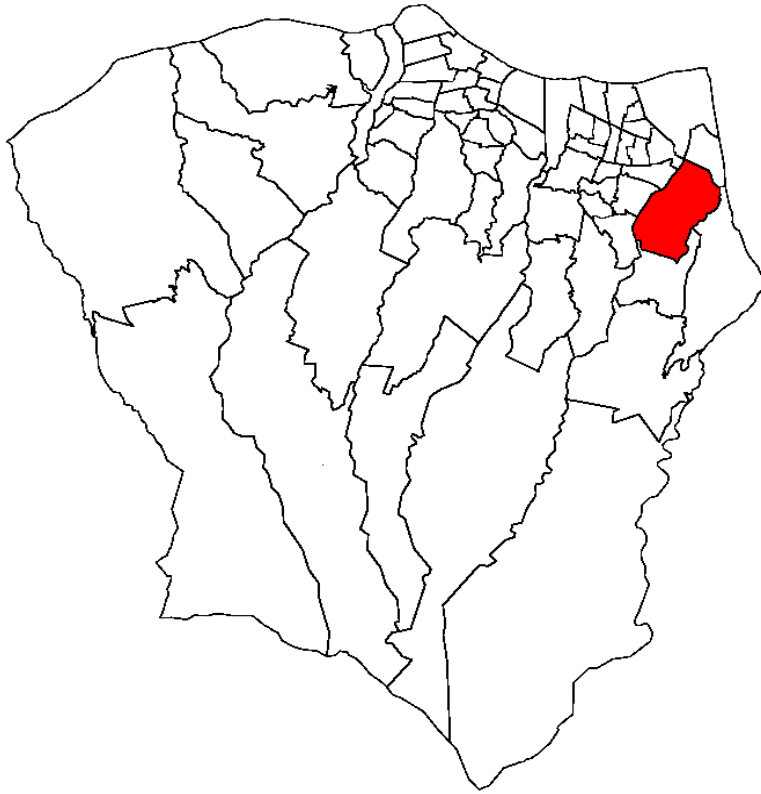


GRAND CANAL - LE STADE



IRIS
Voies

© IGN 1999 - Insee 2001

Population active et emploi 2006 - Grand Canal / Le Stade

Age :	Population					
	Grand Canal / Le Stade			Saint-Denis		
	Homme	Femme	Total	Homme	Femme	Total
[15;25[188	188	376	11 296	12 463	23 759
[25;55[657	722	1 380	26 806	31 692	58 498
[55;65[145	125	271	5 450	6 266	11 716
Total	991	1 036	2 026	43 552	50 421	93 973
	Population active					
[15;25[70	43	113	4 308	3 749	8 056
[25;55[625	544	1 169	24 071	23 942	48 014
[55;65[68	35	103	2 555	2 057	4 612
Total	763	622	1 385	30 934	29 749	60 682
	Taux d'activité					
[15;25[37%	23%	30%	38%	30%	34%
[25;55[95%	75%	85%	90%	76%	82%
[55;65[47%	28%	38%	47%	33%	39%
Total	77%	60%	68%	71%	59%	65%
	Population active occupée					
[15;25[43	23	65	2 465	2 131	4 596
[25;55[552	446	998	19 000	17 705	36 705
[55;65[65	33	98	2 265	1 834	4 099
Total	660	502	1 161	23 731	21 670	45 401
	Taux d'emploi					
[15;25[23%	12%	17%	22%	17%	19%
[25;55[84%	62%	72%	71%	56%	63%
[55;65[45%	26%	36%	42%	29%	35%
Total	67%	48%	57%	54%	43%	48%
	Population au chômage					
[15;25[48	1 842	1 618	3 461
[25;55[171	5 071	6 237	11 308
[55;65[5	290	223	513
Total	103	120	223	7 203	8 079	15 281
	Tx de chômage					
[15;25[0%	0%	42%	43%	43%	43%
[25;55[0%	0%	15%	21%	26%	24%
[55;65[0%	0%	5%	11%	11%	11%
Total	14%	19%	16%	23%	27%	25%
	Inactifs					
Total	228	414	642	12 619	20 672	33 291
%	23%	40%	32%	29%	41%	35%
	Elèves - Etudiants - Stagiaires non rémunérés					
Total			238			14 587
	Pré-retraités - Retraités					
Total			110			4 851

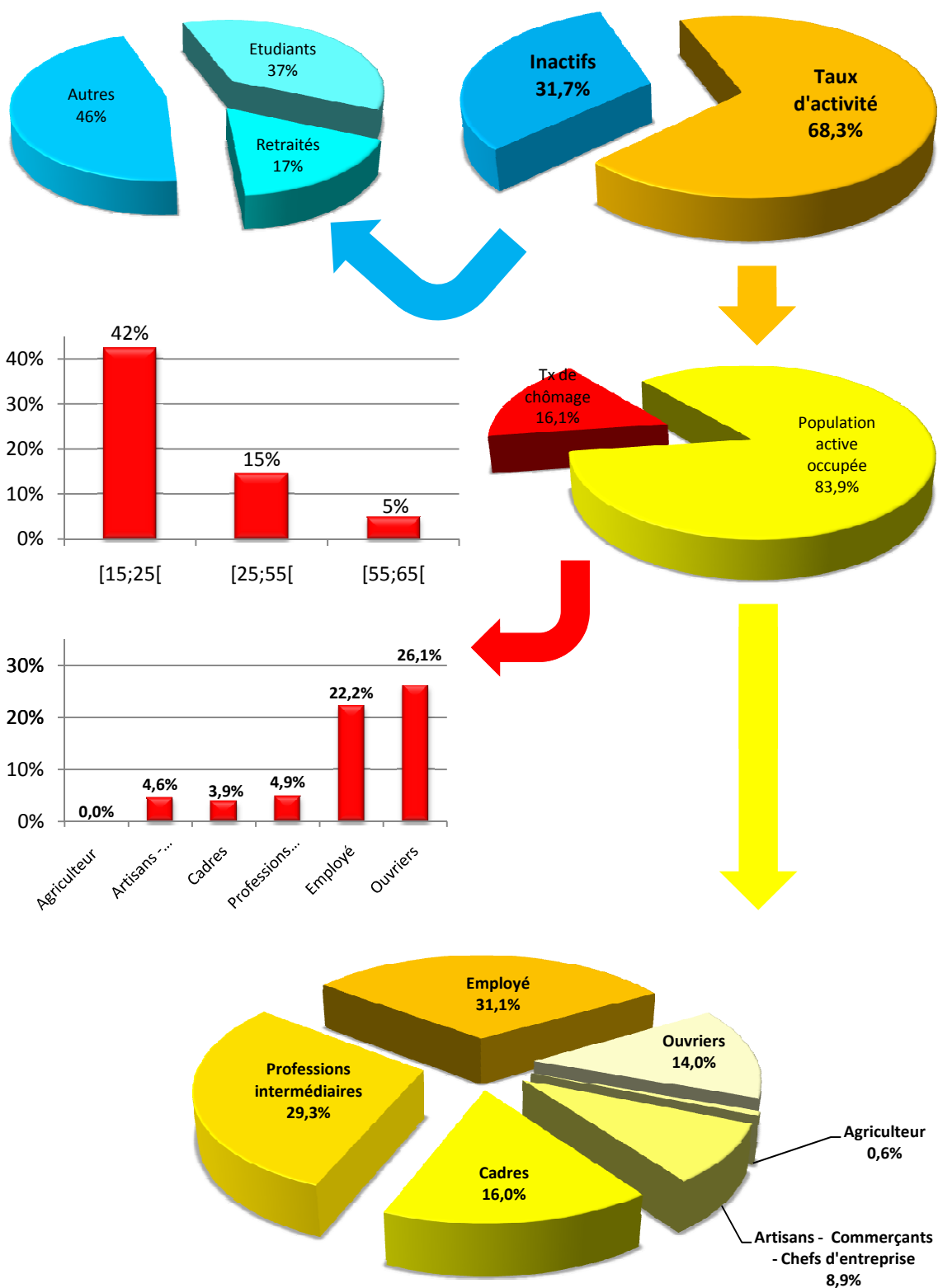
Source : INSEE - RP 2006 / Traitement MDEN

Population active et CSP 2006 - Grand Canal / Le Stade

CSP	Grand Canal / Le Stade		Saint-Denis	
	Brute	%	Brute	%
Population active 2006				
Agriculteur - Exploitant	8	0,5%	254	0,4%
Artisans - Commerçants - Chefs d'entreprise	108	7,8%	3282	5,4%
Cadres - Professions intellectuelles sup.	193	14,0%	7137	11,8%
Professions intermédiaires	358	25,9%	13249	21,8%
Employé	464	33,5%	21696	35,8%
Ouvriers	221	15,9%	11469	18,9%
Autres	33	2,4%	3596	5,9%
Total	1 385	100%	60682	100%
Population active occupée 2006				
Agriculteur	8	0,6%	234	0,5%
Artisans - Commerçants - Chefs d'entreprise	103	8,9%	2905	6,4%
Cadres	186	16,0%	6886	15,2%
Professions intermédiaires	341	29,3%	11895	26,2%
Employé	361	31,1%	15930	35,1%
Ouvriers	163	14,0%	7549	16,6%
Autres	0	0,0%	3	0,0%
Total	1 161	100%	45401	100%
Chômeurs				
Agriculteur	0	0,0%	20	7,9%
Artisans - Commerçants - Chefs d'entreprise	5	4,6%	377	11,5%
Cadres	8	3,9%	251	3,5%
Professions intermédiaires	18	4,9%	1354	10,2%
Employé	103	22,2%	5766	26,6%
Ouvriers	58	26,1%	3920	34,2%
Autres	33	100,0%	3593	99,9%
Total	223	16,1%	15281	25%

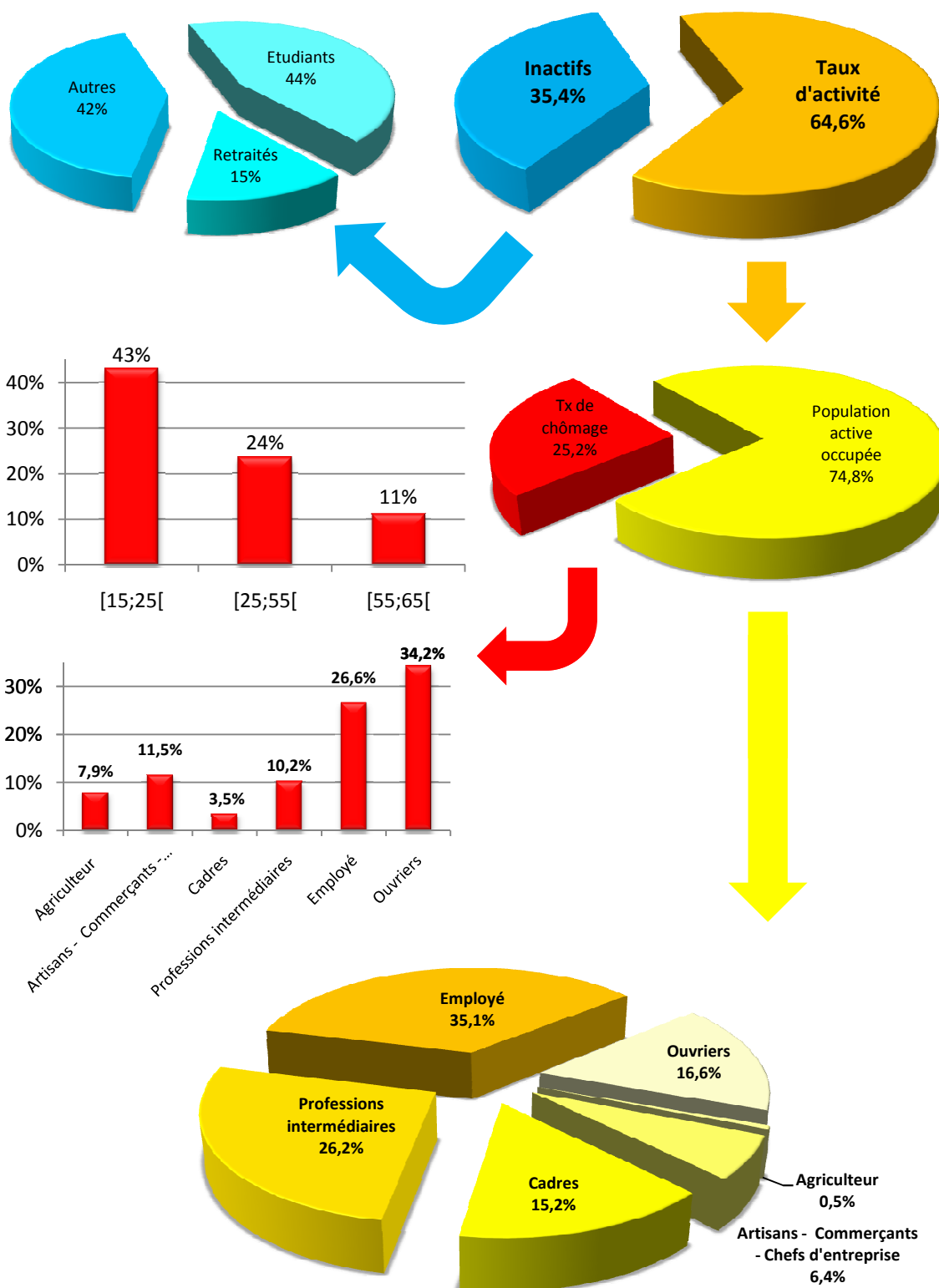
Source : INSEE - RP 2006 / Traitement MDEN

STRUCTURE DE LA POP. [15;65[- GRAND CANAL - LE STADE



Source : INSEE - RP 2006 / Traitement MDEN

STRUCTURE DE LA POP. [15;65[DE SAINT-DENIS



Source : INSEE - RP 2006 / Traitement MDEN