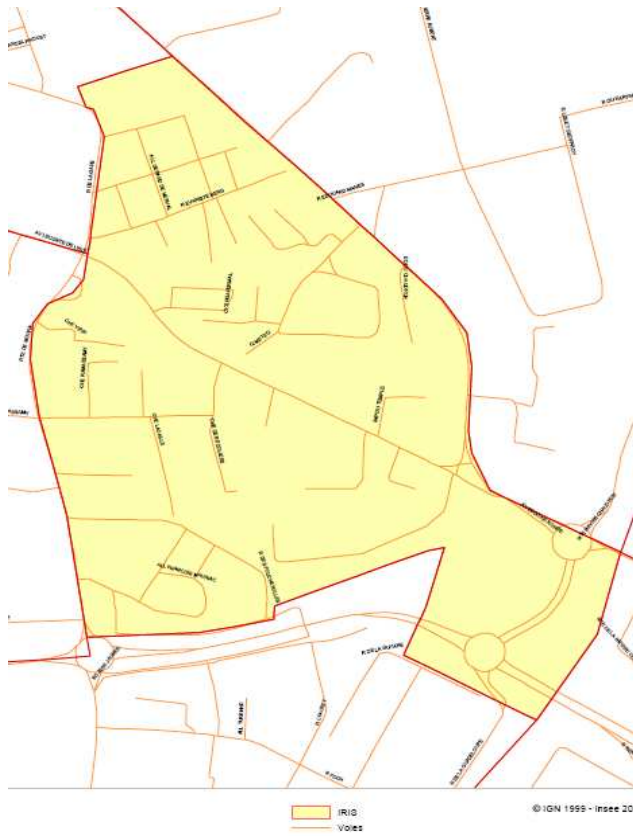
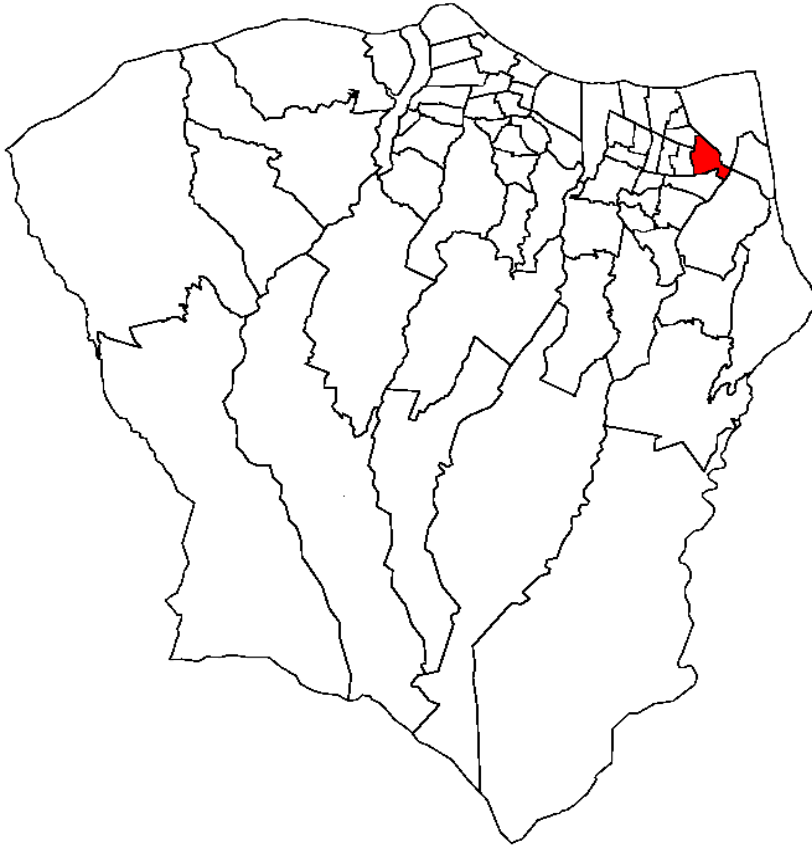


EUDOXIE NONGE



Population active et emploi 2006 - Eudoxie Nonge

Age :	Population					
	Eudoxie Nonge			Saint-Denis		
	Homme	Femme	Total	Homme	Femme	Total
[15;25[228	284	512	11 296	12 463	23 759
[25;55[326	349	676	26 806	31 692	58 498
[55;65[50	58	108	5 450	6 266	11 716
Total	605	691	1 296	43 552	50 421	93 973
	Population active					
[15;25[83	88	171	4 308	3 749	8 056
[25;55[284	259	543	24 071	23 942	48 014
[55;65[15	15	30	2 555	2 057	4 612
Total	382	362	744	30 934	29 749	60 682
	Taux d'activité					
[15;25[36%	31%	33%	38%	30%	34%
[25;55[87%	74%	80%	90%	76%	82%
[55;65[30%	26%	28%	47%	33%	39%
Total	63%	52%	57%	71%	59%	65%
	Population active occupée					
[15;25[48	38	85	2 465	2 131	4 596
[25;55[201	173	374	19 000	17 705	36 705
[55;65[13	15	28	2 265	1 834	4 099
Total	261	226	487	23 731	21 670	45 401
	Taux d'emploi					
[15;25[21%	13%	17%	22%	17%	19%
[25;55[61%	50%	55%	71%	56%	63%
[55;65[25%	26%	26%	42%	29%	35%
Total	43%	33%	38%	54%	43%	48%
	Population au chômage					
[15;25[86	1842	1618	3461
[25;55[169	5071	6237	11308
[55;65[3	290	223	513
Total	121	136	257	7203	8079	15281
	Tx de chômage					
[15;25[0%	0%	50%	43%	43%	43%
[25;55[0%	0%	31%	21%	26%	24%
[55;65[0%	0%	8%	11%	11%	11%
Total	32%	38%	35%	23%	27%	25%
	Inactifs					
Total	224	329	552	12 619	20 672	33 291
%	37%	48%	43%	29%	41%	35%
	Elèves - Etudiants - Stagiaires non rémunérés					
Total			311			14 587
	Pré-retraités - Retraités					
Total			48			4 851

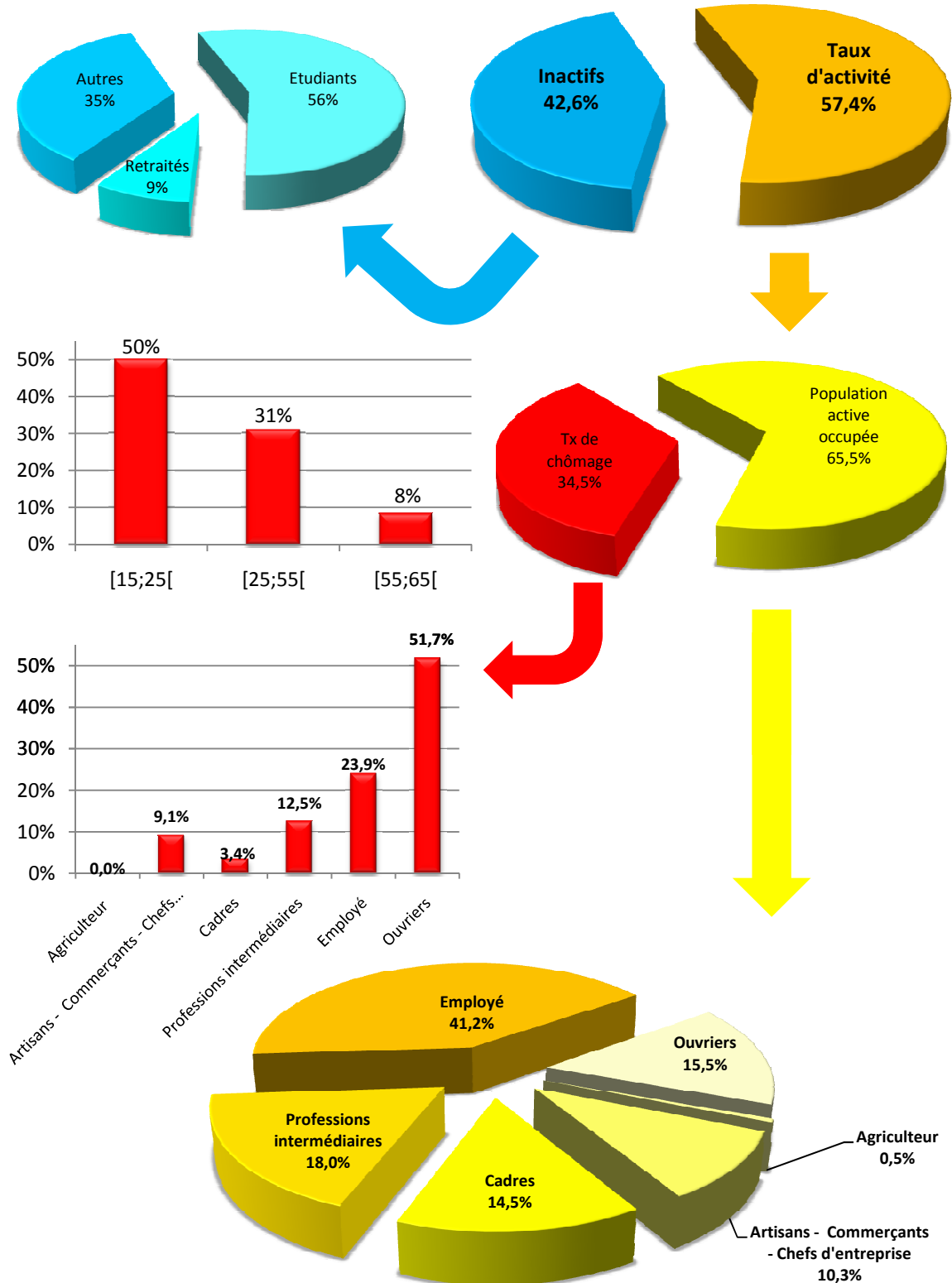
Source : INSEE - RP 2006 / Traitement MDEN

Population active et CSP 2006 - Eudoxie Nonge

CSP	Eudoxie Nonge		Saint-Denis	
	Brute	%	Brute	%
Population active 2006				
Agriculteur - Exploitant	2	0,3%	254	0,4%
Artisans - Commerçants - Chefs d'entreprise	55	7,4%	3282	5,4%
Cadres - Professions intellectuelles sup.	73	9,8%	7137	11,8%
Professions intermédiaires	100	13,5%	13249	21,8%
Employé	264	35,4%	21696	35,8%
Ouvriers	156	20,9%	11469	18,9%
Autres	93	12,5%	3596	5,9%
Total	744	100%	60682	100%
Population active occupée 2006				
Agriculteur	2	0,5%	234	0,5%
Artisans - Commerçants - Chefs d'entreprise	50	10,3%	2905	6,4%
Cadres	71	14,5%	6886	15,2%
Professions intermédiaires	88	18,0%	11895	26,2%
Employé	201	41,2%	15930	35,1%
Ouvriers	75	15,5%	7549	16,6%
Autres	0	0,0%	3	0,0%
Total	487	100%	45401	100%
Chômeurs				
Agriculteur	0	0,0%	20	7,9%
Artisans - Commerçants - Chefs d'entreprise	5	9,1%	377	11,5%
Cadres	3	3,4%	251	3,5%
Professions intermédiaires	13	12,5%	1354	10,2%
Employé	63	23,9%	5766	26,6%
Ouvriers	80	51,7%	3920	34,2%
Autres	93	100,0%	3593	99,9%
Total	257	34,5%	15281	25%

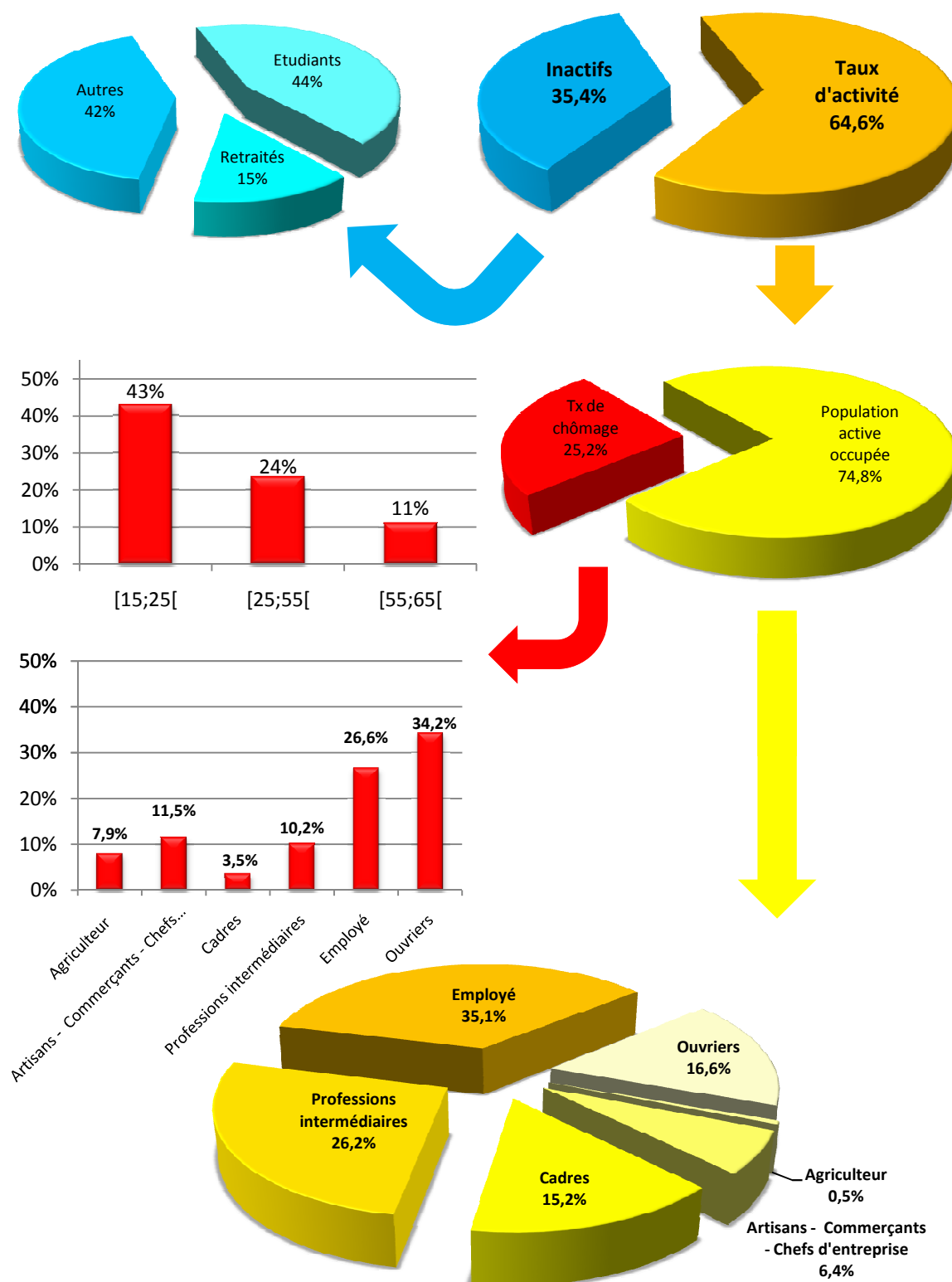
Source : INSEE - RP 2006 / Traitement MDEN

STRUCTURE DE LA POP. [15;65[- EUDOXIE NONGE



Source : INSEE - RP 2006 / Traitement MDEN

STRUCTURE DE LA POP. [15;65[DE SAINT-DENIS



Source : INSEE - RP 2006 / Traitement MDEN