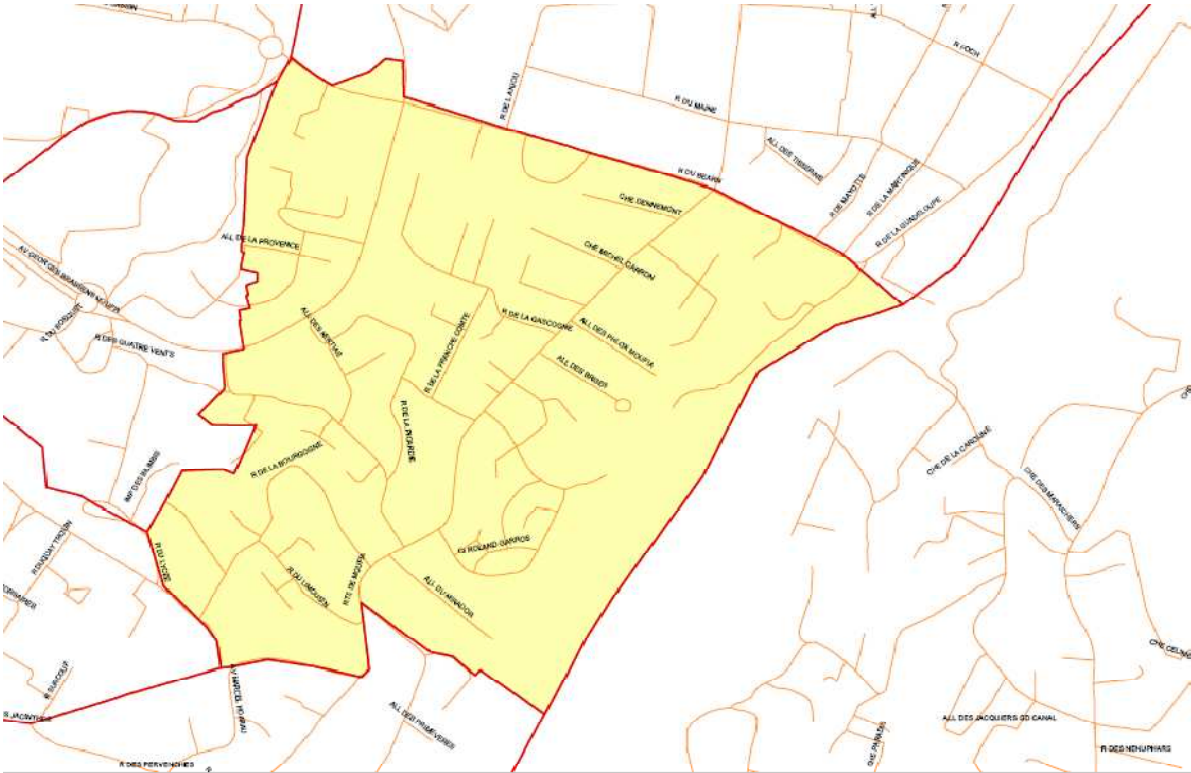
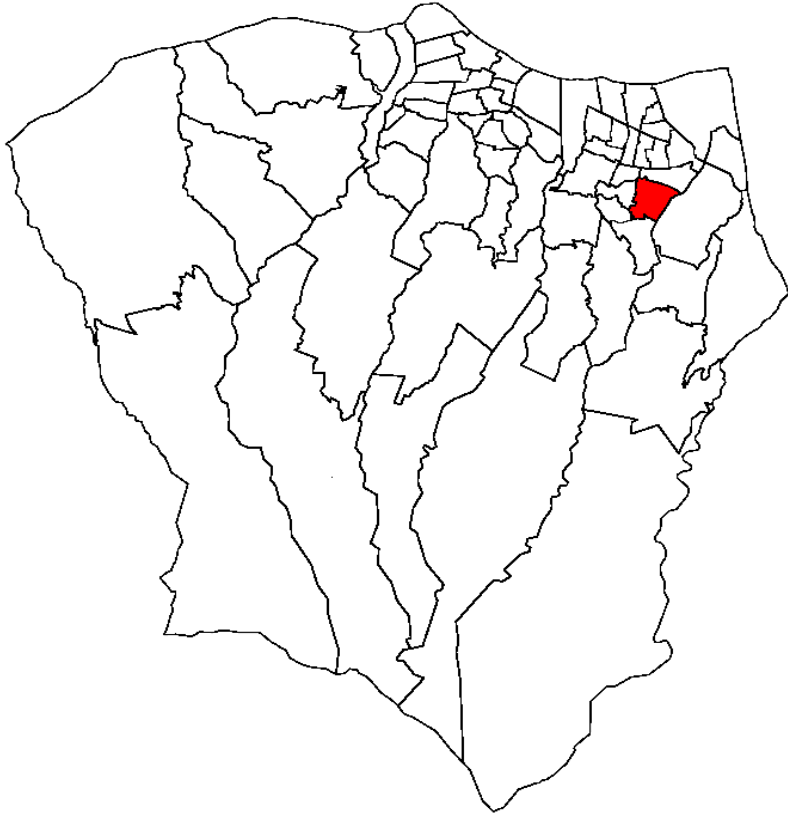


# L'EGLISE - MOULIN A VENT



IRIS  
Voies

## Population active et emploi 2006 - L'Eglise / Moulin à Vent

Age :	Population					
	L'Eglise / Moulin à Vent			Saint-Denis		
	Homme	Femme	Total	Homme	Femme	Total
[15;25[	318	363	681	11 296	12 463	23 759
[25;55[	506	558	1 064	26 806	31 692	58 498
[55;65[	146	153	299	5 450	6 266	11 716
Total	969	1 075	2 044	43 552	50 421	93 973
	Population active					
[15;25[	121	128	249	4 308	3 749	8 056
[25;55[	470	435	906	24 071	23 942	48 014
[55;65[	63	45	108	2 555	2 057	4 612
Total	654	609	1 263	30 934	29 749	60 682
	Taux d'activité					
[15;25[	38%	35%	37%	38%	30%	34%
[25;55[	93%	78%	85%	90%	76%	82%
[55;65[	43%	30%	36%	47%	33%	39%
Total	68%	57%	62%	71%	59%	65%
	Population active occupée					
[15;25[	81	86	166	2 465	2 131	4 596
[25;55[	367	342	709	19 000	17 705	36 705
[55;65[	53	38	91	2 265	1 834	4 099
Total	501	465	966	23 731	21 670	45 401
	Taux d'emploi					
[15;25[	25%	24%	24%	22%	17%	19%
[25;55[	73%	61%	67%	71%	56%	63%
[55;65[	36%	25%	30%	42%	29%	35%
Total	52%	43%	47%	54%	43%	48%
	Population au chômage					
[15;25[			83	1842	1618	3461
[25;55[			196	5071	6237	11308
[55;65[			18	290	223	513
Total	154	144	297	7203	8079	15281
	Tx de chômage					
[15;25[	0%	0%	33%	43%	43%	43%
[25;55[	0%	0%	22%	21%	26%	24%
[55;65[	0%	0%	16%	11%	11%	11%
Total	24%	24%	24%	23%	27%	25%
	Inactifs					
Total	315	466	781	12 619	20 672	33 291
%	32%	43%	38%	29%	41%	35%
	Elèves - Etudiants - Stagiaires non rémunérés					
Total			444			14 587
	Pré-retraités - Retraités					
Total			121			4 851

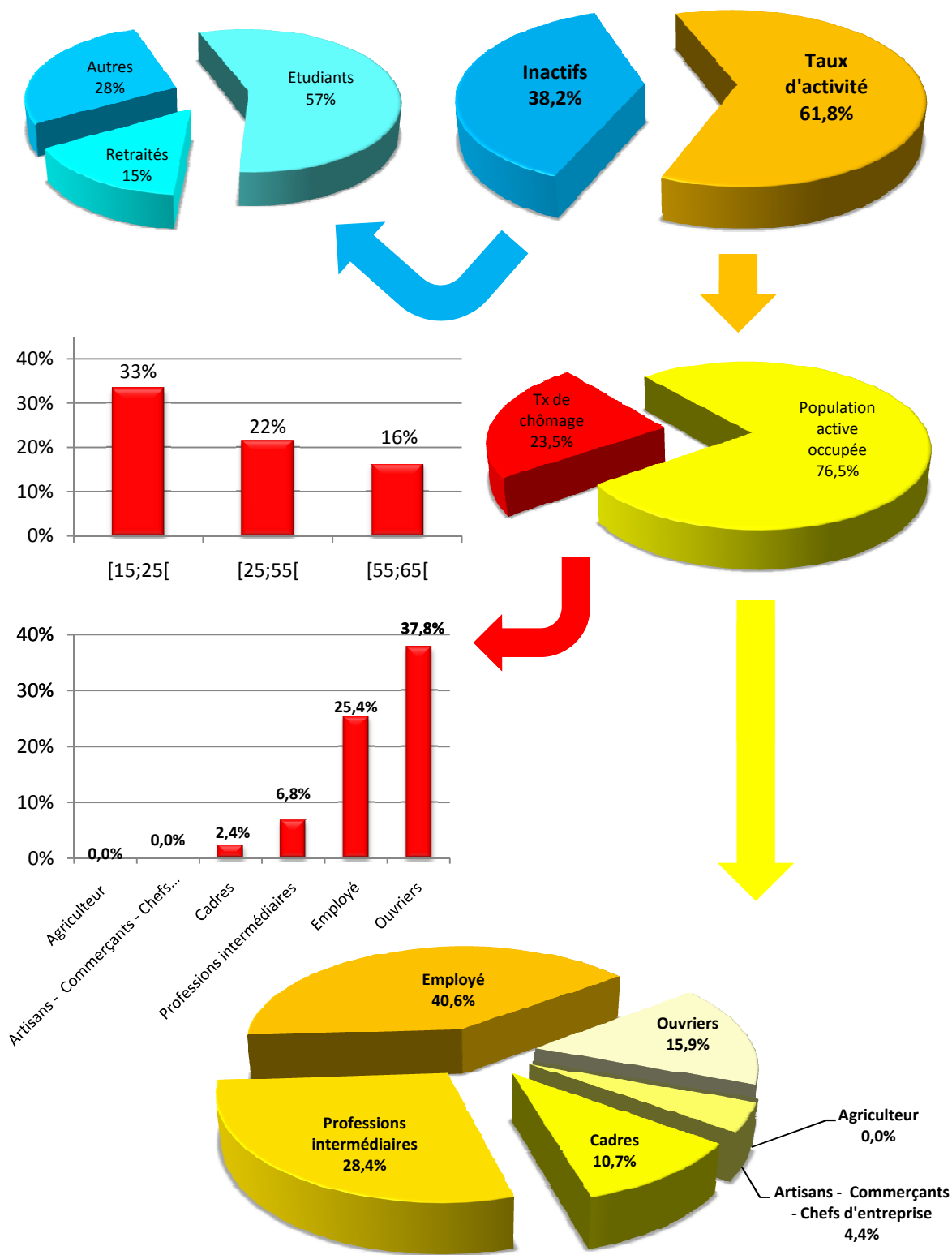
Source : INSEE - RP 2006 / Traitement MDEN

## Population active et CSP 2006 - L'Eglise / Moulin à Vent

CSP	L'Eglise / Moulin à Vent		Saint-Denis	
	Brute	%	Brute	%
<b>Population active 2006</b>				
Agriculteur - Exploitant	0	0,0%	254	0,4%
Artisans - Commerçants - Chefs d'entreprise	43	3,4%	3282	5,4%
Cadres - Professions intellectuelles sup.	105	8,4%	7137	11,8%
Professions intermédiaires	294	23,3%	13249	21,8%
Employé	526	41,7%	21696	35,8%
Ouvriers	247	19,5%	11469	18,9%
Autres	48	3,8%	3596	5,9%
<b>Total</b>	<b>1 263</b>	<b>100%</b>	<b>60682</b>	<b>100%</b>
<b>Population active occupée 2006</b>				
Agriculteur	0	0,0%	234	0,5%
Artisans - Commerçants - Chefs d'entreprise	43	4,4%	2905	6,4%
Cadres	103	10,7%	6886	15,2%
Professions intermédiaires	274	28,4%	11895	26,2%
Employé	393	40,6%	15930	35,1%
Ouvriers	153	15,9%	7549	16,6%
Autres	0	0,0%	3	0,0%
<b>Total</b>	<b>966</b>	<b>100%</b>	<b>45401</b>	<b>100%</b>
<b>Chômeurs</b>				
Agriculteur	0	0,0%	20	7,9%
Artisans - Commerçants - Chefs d'entreprise	0	0,0%	377	11,5%
Cadres	3	2,4%	251	3,5%
Professions intermédiaires	20	6,8%	1354	10,2%
Employé	134	25,4%	5766	26,6%
Ouvriers	93	37,8%	3920	34,2%
Autres	48	100,0%	3593	99,9%
<b>Total</b>	<b>297</b>	<b>23,5%</b>	<b>15281</b>	<b>25%</b>

Source : INSEE - RP 2006 / Traitement MDEN

# STRUCTURE DE LA POP. [15;65[ - L'EGLISE - MOULIN A VENT



Source : INSEE - RP 2006 / Traitement MDEN

# STRUCTURE DE LA POP. [15;65[ DE SAINT-DENIS

