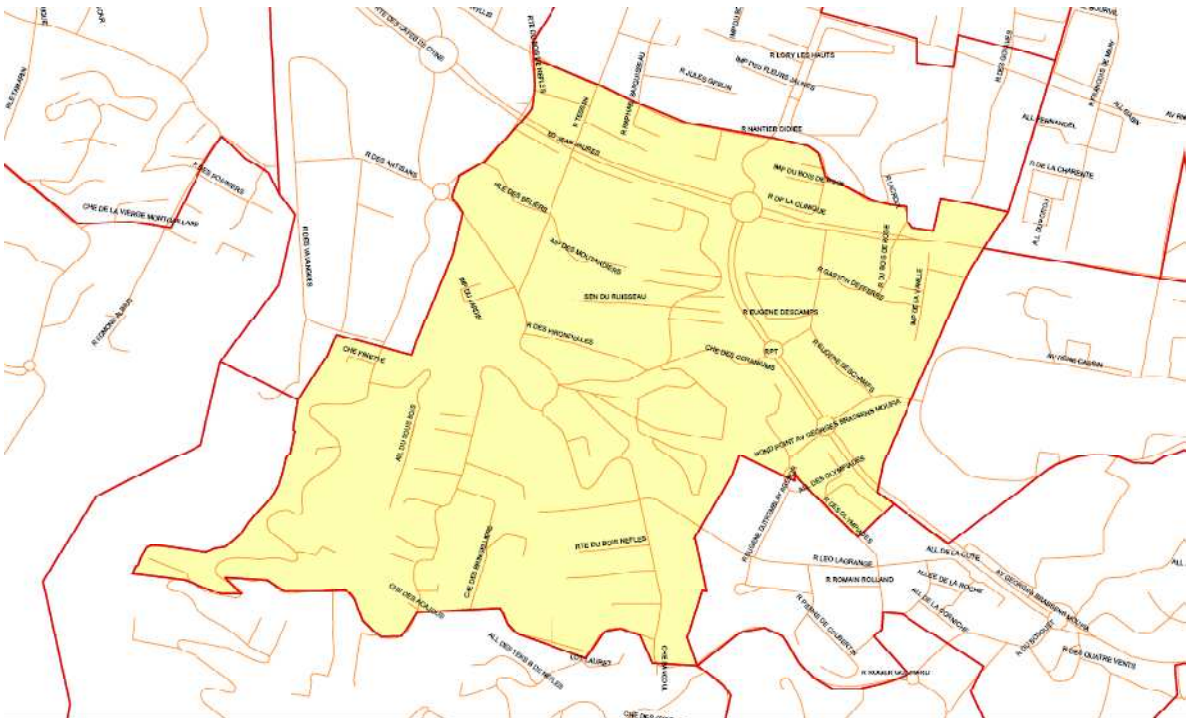
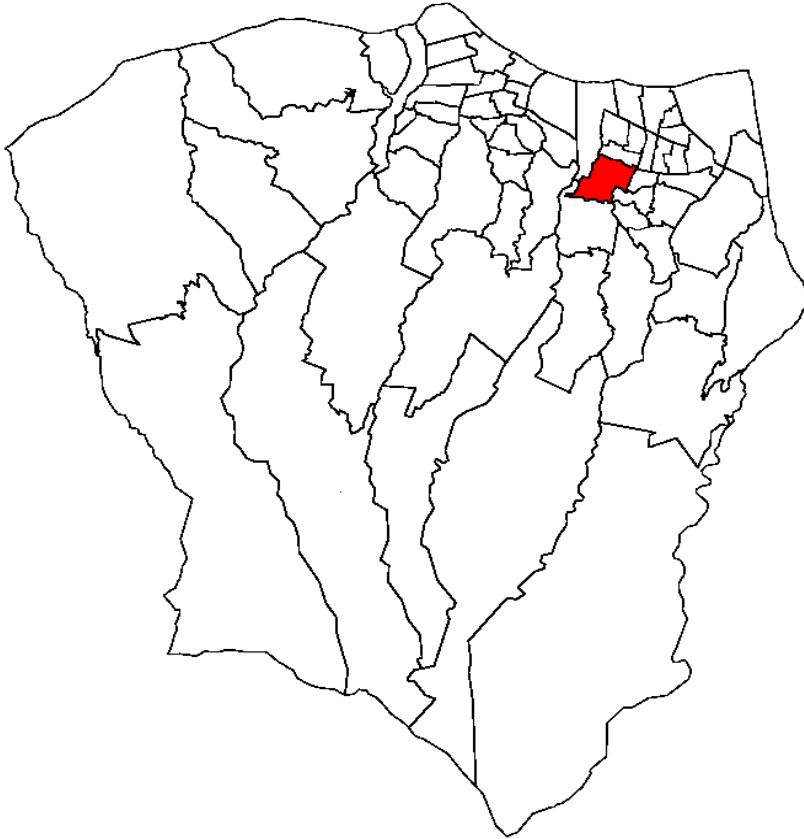


CLINIQUE SAINTE-CLOTILDE



IRIS
Voies

© IGN 1999 - Insee 2009

Population active et emploi 2006 - Clinique Sainte-Clotilde

Age :	Population					
	Clinique Sainte-Clotilde			Saint-Denis		
	Homme	Femme	Total	Homme	Femme	Total
[15;25[388	717	1 105	11 296	12 463	23 759
[25;55[732	890	1 622	26 806	31 692	58 498
[55;65[126	113	239	5 450	6 266	11 716
Total	1 245	1 720	2 965	43 552	50 421	93 973
	Population active					
[15;25[139	168	308	4 308	3 749	8 056
[25;55[674	692	1 365	24 071	23 942	48 014
[55;65[80	38	118	2 555	2 057	4 612
Total	894	898	1 791	30 934	29 749	60 682
	Taux d'activité					
[15;25[36%	23%	28%	38%	30%	34%
[25;55[92%	78%	84%	90%	76%	82%
[55;65[64%	33%	49%	47%	33%	39%
Total	72%	52%	60%	71%	59%	65%
	Population active occupée					
[15;25[96	133	229	2 465	2 131	4 596
[25;55[543	553	1 096	19 000	17 705	36 705
[55;65[58	38	96	2 265	1 834	4 099
Total	697	724	1 421	23 731	21 670	45 401
	Taux d'emploi					
[15;25[25%	19%	21%	22%	17%	19%
[25;55[74%	62%	68%	71%	56%	63%
[55;65[46%	33%	40%	42%	29%	35%
Total	56%	42%	48%	54%	43%	48%
	Population au chômage					
[15;25[79	1842	1618	3461
[25;55[269	5071	6237	11308
[55;65[23	290	223	513
Total	197	174	371	7203	8079	15281
	Tx de chômage					
[15;25[0%	0%	26%	43%	43%	43%
[25;55[0%	0%	20%	21%	26%	24%
[55;65[0%	0%	19%	11%	11%	11%
Total	22%	19%	21%	23%	27%	25%
	Inactifs					
Total	352	822	1 174	12 619	20 672	33 291
%	28%	48%	40%	29%	41%	35%
	Elèves - Etudiants - Stagiaires non rémunérés					
Total			811			14 587
	Pré-retraités - Retraités					
Total			90			4 851

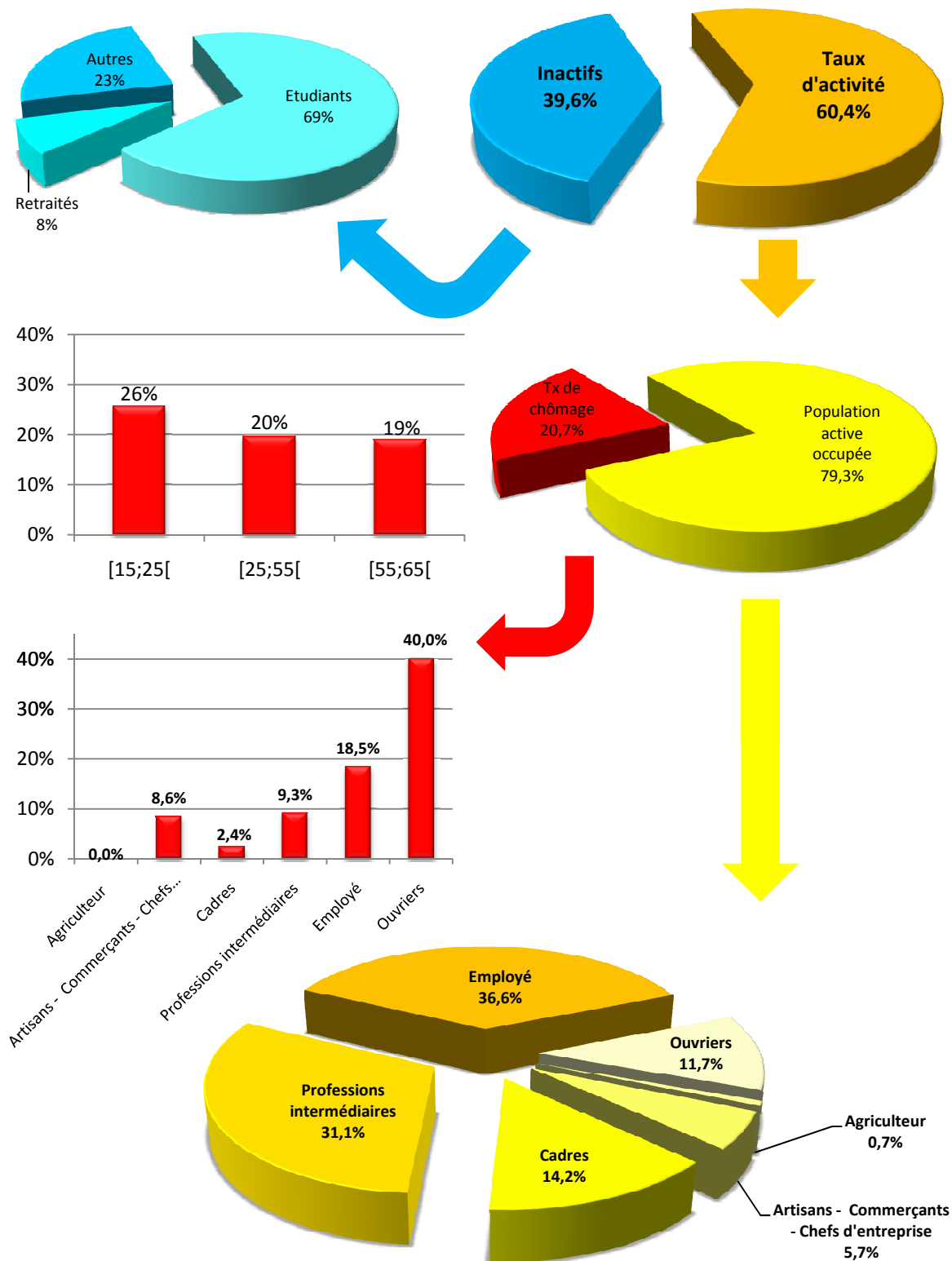
Source : INSEE - RP 2006 / Traitement MDEN

Population active et CSP 2006 - Clinique Sainte-Clotilde

CSP	Clinique Sainte-Clotilde		Saint-Denis	
	Brute	%	Brute	%
Population active 2006				
Agriculteur - Exploitant	13	0,7%	254	0,4%
Artisans - Commerçants - Chefs d'entreprise	88	4,9%	3282	5,4%
Cadres - Professions intellectuelles sup.	206	11,5%	7137	11,8%
Professions intermédiaires	488	27,2%	13249	21,8%
Employé	639	35,7%	21696	35,8%
Ouvriers	277	15,4%	11469	18,9%
Autres	81	4,5%	3596	5,9%
Total	1 791	100%	60682	100%
Population active occupée 2006				
Agriculteur	10	0,7%	234	0,5%
Artisans - Commerçants - Chefs d'entreprise	80	5,7%	2905	6,4%
Cadres	201	14,2%	6886	15,2%
Professions intermédiaires	442	31,1%	11895	26,2%
Employé	521	36,6%	15930	35,1%
Ouvriers	166	11,7%	7549	16,6%
Autres	0	0,0%	3	0,0%
Total	1 421	100%	45401	100%
Chômeurs				
Agriculteur	3	0,0%	20	7,9%
Artisans - Commerçants - Chefs d'entreprise	8	8,6%	377	11,5%
Cadres	5	2,4%	251	3,5%
Professions intermédiaires	45	9,3%	1354	10,2%
Employé	118	18,5%	5766	26,6%
Ouvriers	111	40,0%	3920	34,2%
Autres	81	100,0%	3593	99,9%
Total	371	20,7%	15281	25%

Source : INSEE - RP 2006 / Traitement MDEN

STRUCTURE DE LA POP. [15;65[- CLINIQUE SAINTE-CLOTILDE



STRUCTURE DE LA POP. [15;65[DE SAINT-DENIS

