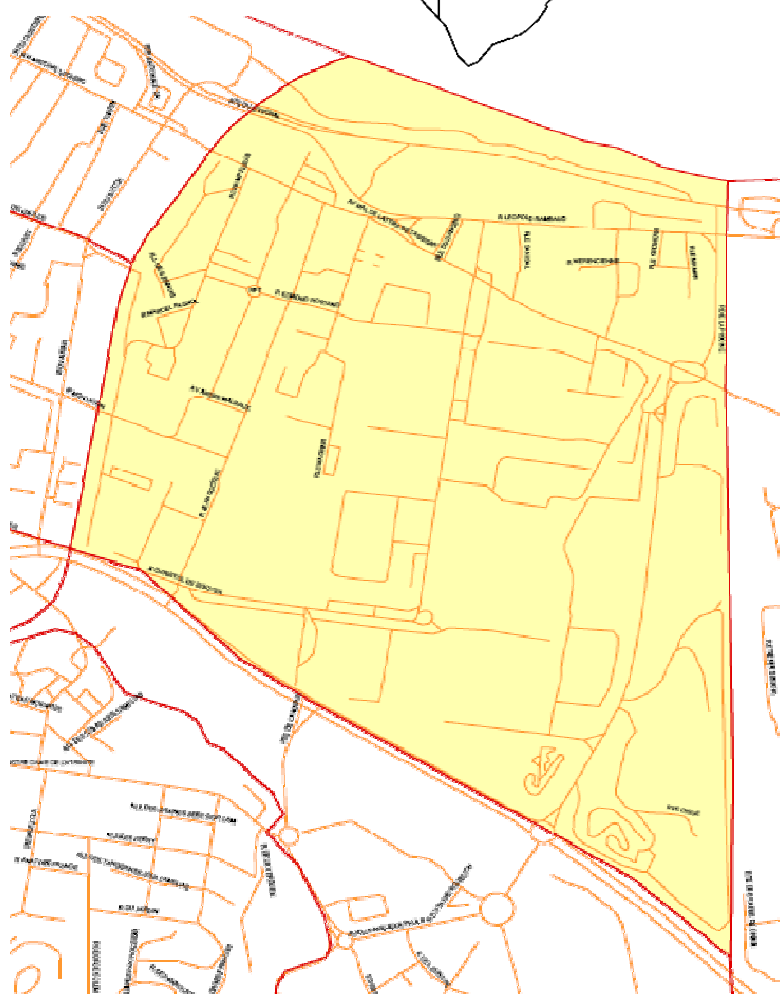
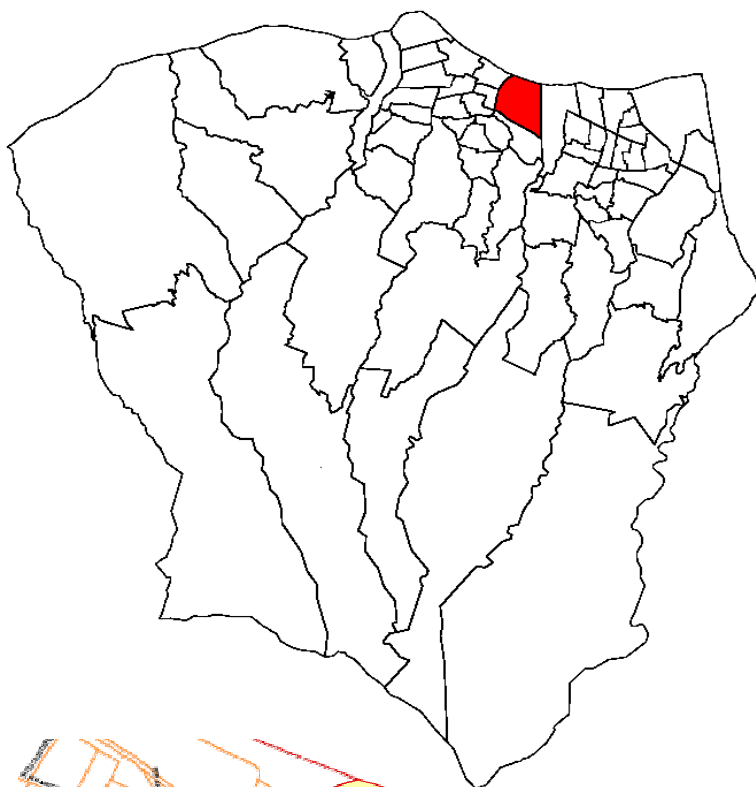


SAINT-DENIS - LE BUTOR / CHAMP FLEURI



IPIG
Voies

© IGN 1999 - Insee 100

Population active et emploi 2006 - Le Butor / Champ Fleuri

Age :	Population					
	Le Butor / Champ Fleuri			Saint-Denis		
	Homme	Femme	Total	Homme	Femme	Total
[15;25[105	143	248	11 296	12 463	23 759
[25;55[292	366	658	26 806	31 692	58 498
[55;65[67	62	130	5 450	6 266	11 716
Total	465	571	1 036	43 552	50 421	93 973
	Population active					
[15;25[26	24	50	4 308	3 749	8 056
[25;55[242	264	507	24 071	23 942	48 014
[55;65[26	15	41	2 555	2 057	4 612
Total	294	303	597	30 934	29 749	60 682
	Taux d'activité					
[15;25[25%	16%	20%	38%	30%	34%
[25;55[83%	72%	77%	90%	76%	82%
[55;65[39%	24%	32%	47%	33%	39%
Total	63%	53%	58%	71%	59%	65%
	Population active occupée					
[15;25[19	11	30	2 465	2 131	4 596
[25;55[202	197	399	19 000	17 705	36 705
[55;65[24	11	35	2 265	1 834	4 099
Total	244	220	464	23 731	21 670	45 401
	Taux d'emploi					
[15;25[18%	8%	12%	22%	17%	19%
[25;55[69%	54%	61%	71%	56%	63%
[55;65[35%	18%	27%	42%	29%	35%
Total	53%	38%	45%	54%	43%	48%
	Population au chômage					
[15;25[20	1842	1618	3461
[25;55[108	5071	6237	11308
[55;65[6	290	223	513
Total	50	83	134	7203	8079	15281
	Tx de chômage					
[15;25[0%	0%	41%	43%	43%	43%
[25;55[0%	0%	21%	21%	26%	24%
[55;65[0%	0%	15%	11%	11%	11%
Total	17%	27%	22%	23%	27%	25%
	Inactifs					
Total	170	268	438	12 619	20 672	33 291
%	37%	47%	42%	29%	41%	35%
	Elèves - Etudiants - Stagiaires non rémunérés					
Total			175			14 587
	Pré-retraités - Retraités					
Total			48			4 851

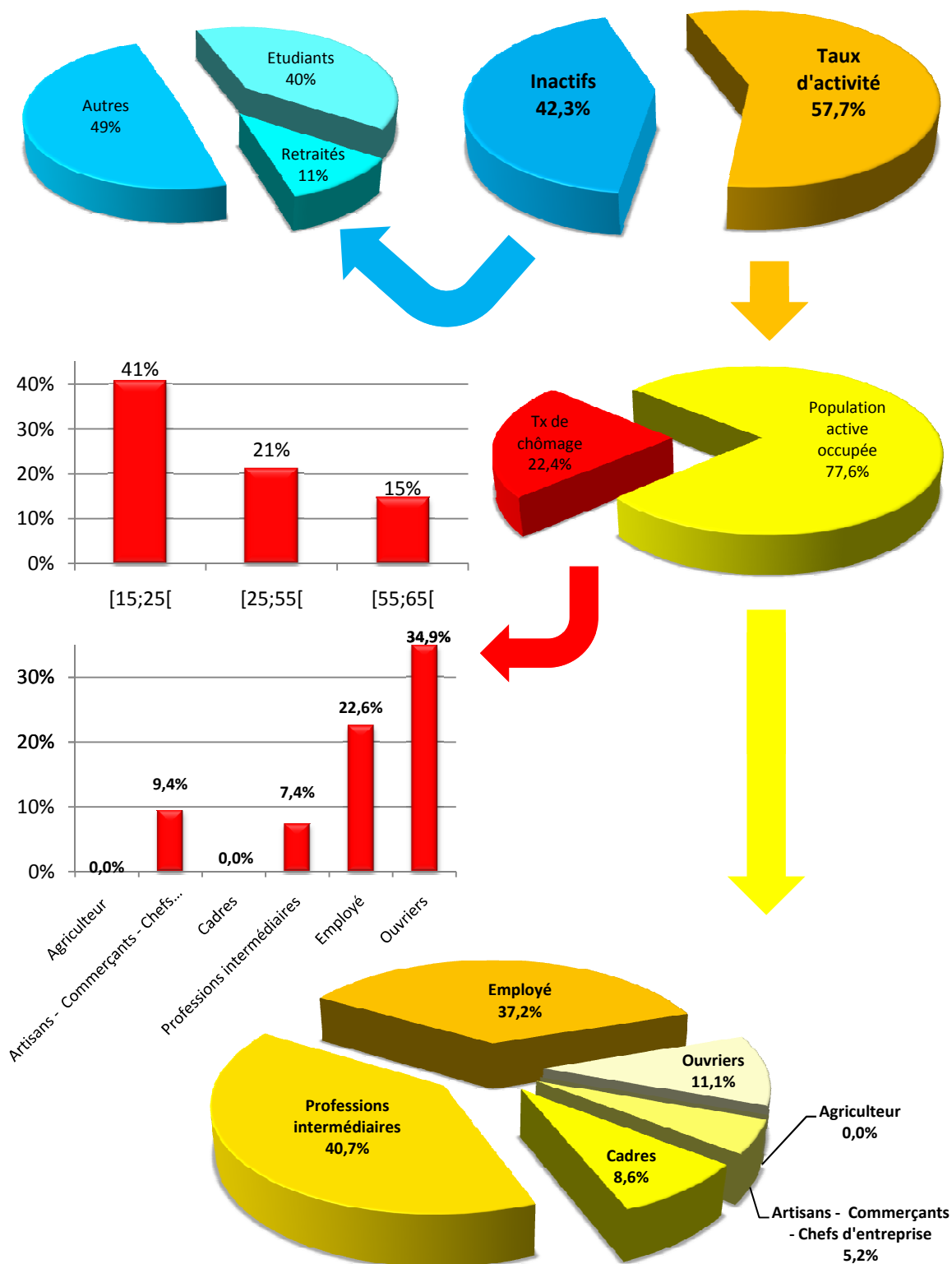
Source : INSEE - RP 2006 / Traitement MDEN

Population active et CSP 2006 - Le Butor / Champ Fleuri

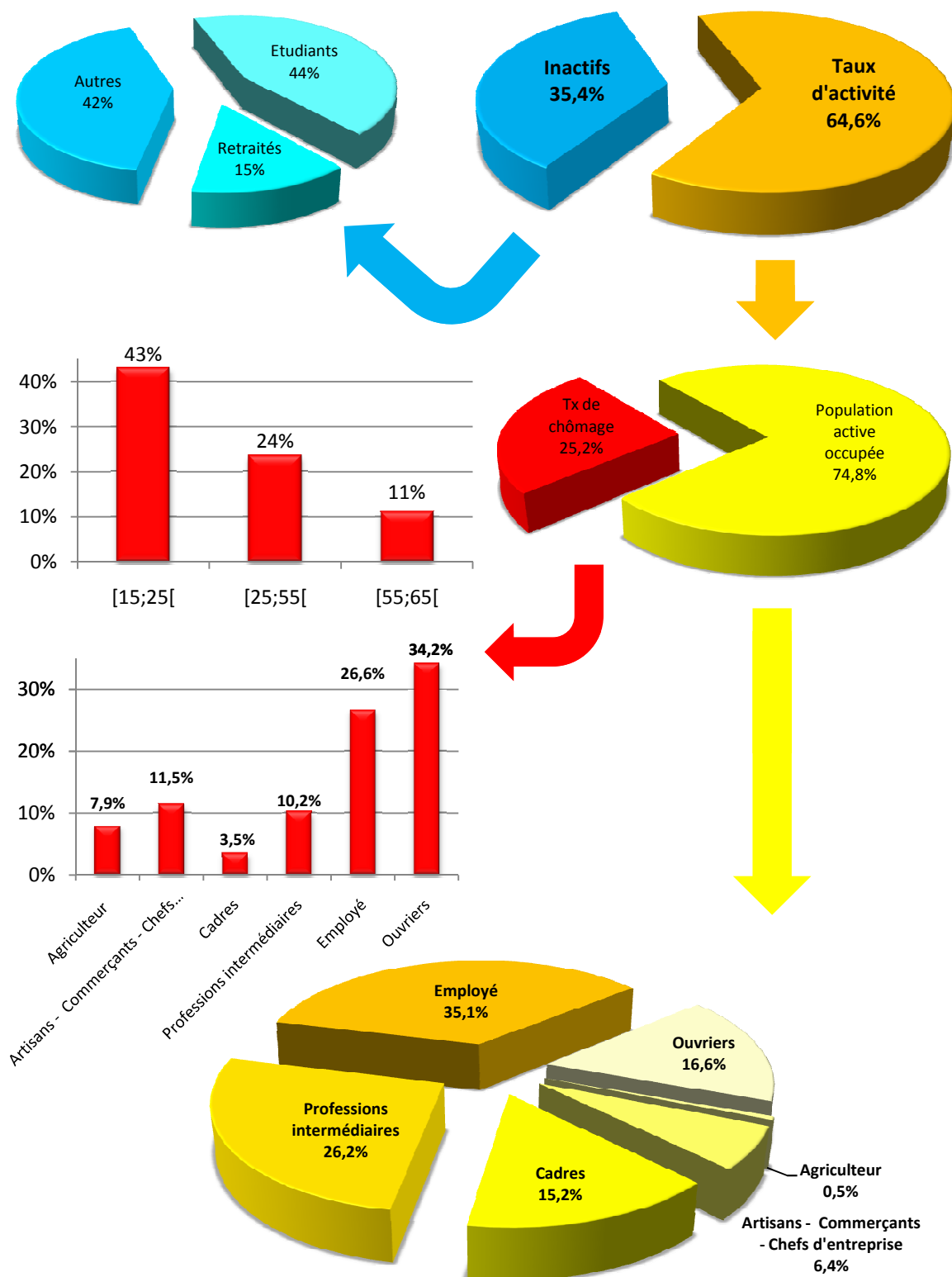
CSP	Le Butor / Champ Fleuri		Saint-Denis	
	Brute	%	Brute	%
Population active 2006				
Agriculteur - Exploitant	0	0,0%	254	0,4%
Artisans - Commerçants - Chefs d'entreprise	27	4,4%	3282	5,4%
Cadres - Professions intellectuelles sup.	40	6,7%	7137	11,8%
Professions intermédiaires	204	34,1%	13249	21,8%
Employé	223	37,3%	21696	35,8%
Ouvriers	79	13,2%	11469	18,9%
Autres	25	4,2%	3596	5,9%
Total	597	100%	60682	100%
Population active occupée 2006				
Agriculteur	0	0,0%	234	0,5%
Artisans - Commerçants - Chefs d'entreprise	24	5,2%	2905	6,4%
Cadres	40	8,6%	6886	15,2%
Professions intermédiaires	189	40,7%	11895	26,2%
Employé	173	37,2%	15930	35,1%
Ouvriers	51	11,1%	7549	16,6%
Autres	0	0,0%	3	0,0%
Total	464	100%	45401	100%
Chômeurs				
Agriculteur	0	0,0%	20	7,9%
Artisans - Commerçants - Chefs d'entreprise	2	9,4%	377	11,5%
Cadres	0	0,0%	251	3,5%
Professions intermédiaires	15	7,4%	1354	10,2%
Employé	50	22,6%	5766	26,6%
Ouvriers	28	34,9%	3920	34,2%
Autres	25	100,0%	3593	99,9%
Total	134	22,4%	15281	25%

Source : INSEE - RP 2006 / Traitement MDEN

STRUCTURE DE LA POP. [15;65[- LE BUTOR / CHAMP FLEURI



STRUCTURE DE LA POP. [15;65[DE SAINT-DENIS



Source : INSEE - RP 2006 / Traitement MDEN