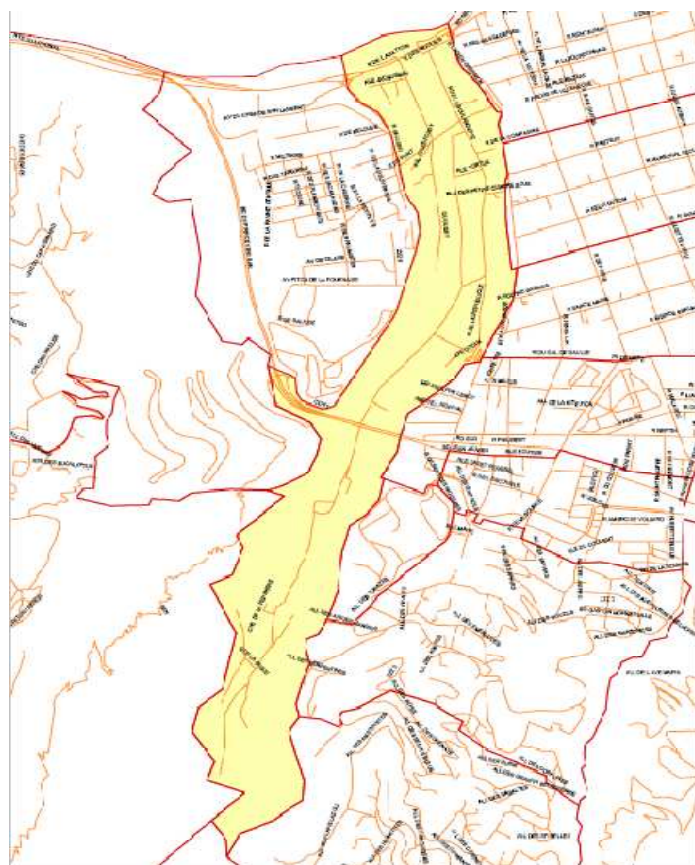
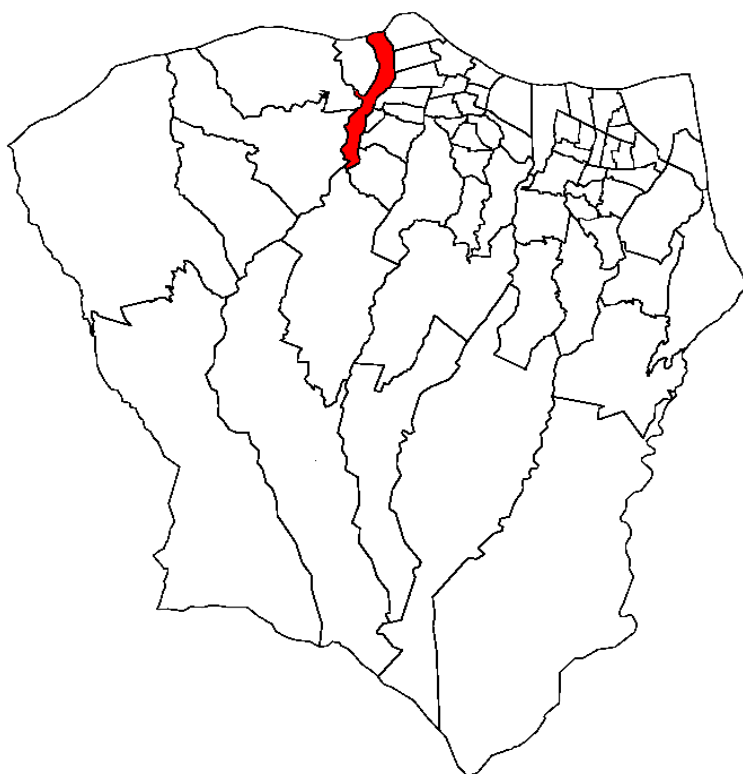


SAINT-DENIS / LE BAS DE LA RIVIERE



R10
Voies

© IGN 1999 - Mise à jour 2009

Population active et emploi 2006 - Le bas de la rivière

Age :	Population					
	Le bas de la rivière			Saint-Denis		
	Homme	Femme	Total	Homme	Femme	Total
[15;25[222	324	546	11 296	12 463	23 759
[25;55[545	738	1 283	26 806	31 692	58 498
[55;65[64	73	137	5 450	6 266	11 716
Total	830	1 135	1 965	43 552	50 421	93 973
	Population active					
[15;25[81	98	179	4 308	3 749	8 056
[25;55[484	558	1 043	24 071	23 942	48 014
[55;65[25	33	58	2 555	2 057	4 612
Total	590	689	1 279	30 934	29 749	60 682
	Taux d'activité					
[15;25[36%	30%	33%	38%	30%	34%
[25;55[89%	76%	81%	90%	76%	82%
[55;65[39%	45%	42%	47%	33%	39%
Total	71%	61%	65%	71%	59%	65%
	Population active occupée					
[15;25[43	50	93	2 465	2 131	4 596
[25;55[366	345	711	19 000	17 705	36 705
[55;65[20	30	50	2 265	1 834	4 099
Total	429	425	854	23 731	21 670	45 401
	Taux d'emploi					
[15;25[19%	16%	17%	22%	17%	19%
[25;55[67%	47%	55%	71%	56%	63%
[55;65[31%	41%	37%	42%	29%	35%
Total	52%	37%	43%	54%	43%	48%
	Population au chômage					
[15;25[85	1842	1618	3461
[25;55[332	5071	6237	11308
[55;65[8	290	223	513
Total	161	264	425	7203	8079	15281
	Tx de chômage					
[15;25[0%	0%	48%	43%	43%	43%
[25;55[0%	0%	32%	21%	26%	24%
[55;65[0%	0%	13%	11%	11%	11%
Total	27%	38%	33%	23%	27%	25%
	Inactifs					
Total	240	446	687	12 619	20 672	33 291
%	29%	39%	35%	29%	41%	35%
	Elèves - Etudiants - Stagiaires non rémunérés					
Total			332			14 587
	Pré-retraités - Retraités					
Total			43			4 851

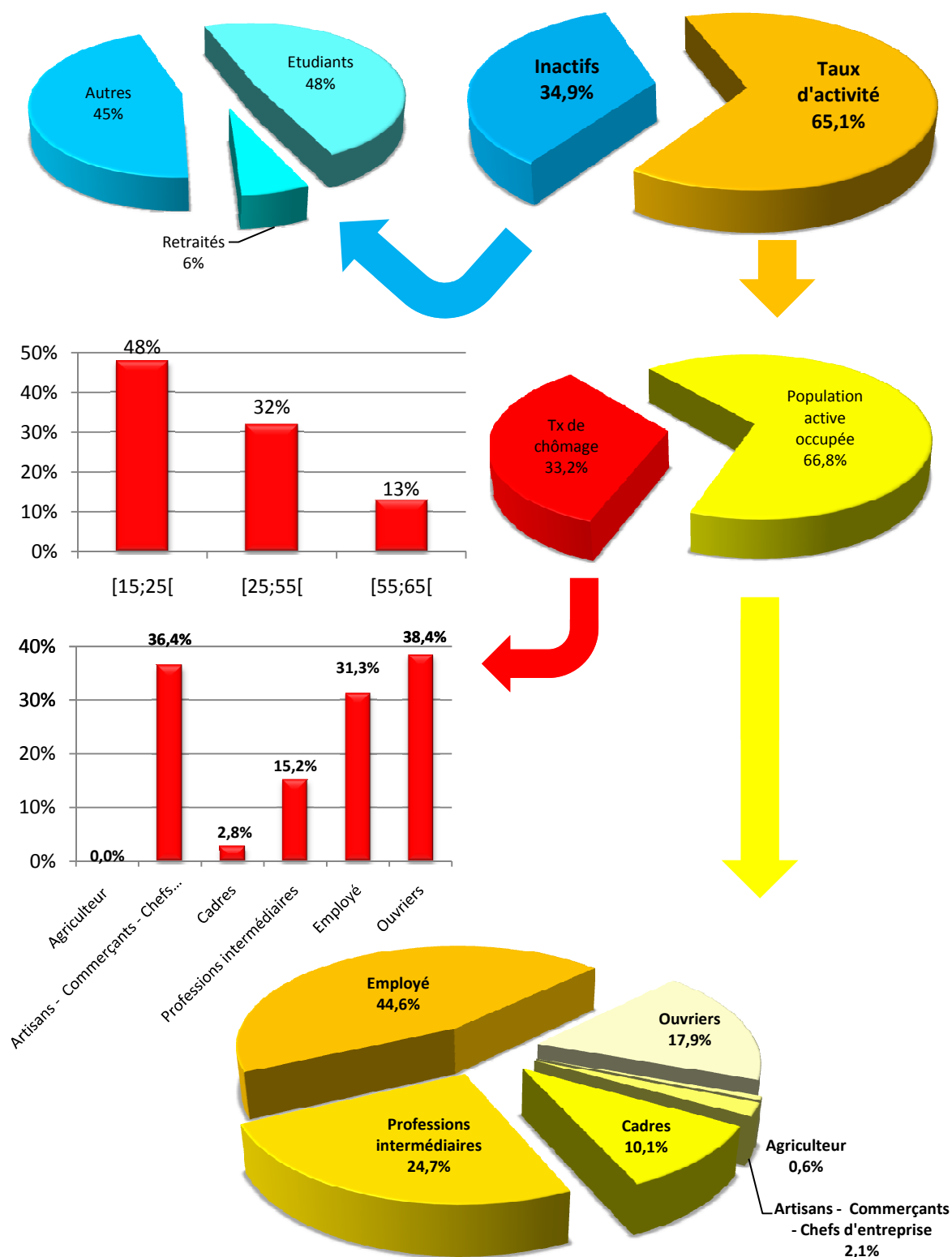
Source : INSEE - RP 2006 / Traitement MDEN

Population active et CSP 2006 - Le bas de la rivière

CSP	Le bas de la rivière		Saint-Denis	
	Brute	%	Brute	%
Population active 2006				
Agriculteur - Exploitant	5	0,4%	254	0,4%
Artisans - Commerçants - Chefs d'entreprise	28	2,2%	3282	5,4%
Cadres - Professions intellectuelles sup.	89	7,0%	7137	11,8%
Professions intermédiaires	249	19,5%	13249	21,8%
Employé	554	43,3%	21696	35,8%
Ouvriers	249	19,4%	11469	18,9%
Autres	106	8,3%	3596	5,9%
Total	1 279	100%	60682	100%
Population active occupée 2006				
Agriculteur	5	0,6%	234	0,5%
Artisans - Commerçants - Chefs d'entreprise	18	2,1%	2905	6,4%
Cadres	86	10,1%	6886	15,2%
Professions intermédiaires	211	24,7%	11895	26,2%
Employé	381	44,6%	15930	35,1%
Ouvriers	153	17,9%	7549	16,6%
Autres	0	0,0%	3	0,0%
Total	854	100%	45401	100%
Chômeurs				
Agriculteur	0	0,0%	20	7,9%
Artisans - Commerçants - Chefs d'entreprise	10	36,4%	377	11,5%
Cadres	3	2,8%	251	3,5%
Professions intermédiaires	38	15,2%	1354	10,2%
Employé	173	31,3%	5766	26,6%
Ouvriers	95	38,4%	3920	34,2%
Autres	106	100,0%	3593	99,9%
Total	425	33,2%	15281	25%

Source : INSEE - RP 2006 / Traitement MDEN

STRUCTURE DE LA POP. [15;65[- LE BAS DE LA RIVIERE



Source : INSEE - RP 2006 / Traitement MDEN

STRUCTURE DE LA POP. [15;65[DE SAINT-DENIS

