



## Les Publications de la Maison de l'Emploi du Nord

### Le marché du travail

Ce numéro présente les principaux résultats du marché du travail de mai 2011.

#### **DOMAINE:**

**Observation - Anticipation - Adaptation**

**Territoire intercommunal du nord**

## L'EDITO DE LA PRESIDENTE

Cher(e)s partenaires,

Plus de 8 000 visiteurs ont été accueillis lors de la journée de l'alternance. Une cinquantaine de partenaires ont orienté et informé le public. Les 34 entreprises présentes pour le Job Dating, organisé par Pôle emploi ont reçu plus de 1 000 candidats.



Le diagnostic territorial du territoire nord de La Réunion est désormais disponible en téléchargement sur le site de la MDEN. Il constitue une vision commune des forces, des faiblesses et des potentialités de notre territoire. Ce travail doit permettre la construction d'un plan d'actions partagé et l'élaboration d'une stratégie concertée par l'ensemble des partenaires.

**TÉLÉCHARGER LE DIAGNOSTIC**

La MDEN a accompagné le RSMA dans l'intégration de la clause sociale d'insertion dans le cahier des clauses administratives particulières de deux marchés. Ces deux marchés permettront ainsi l'embauche d'une vingtaine de demandeurs d'emploi.

Cordialement,

La présidente de la MDEN

A handwritten signature in blue ink, appearing to read 'Yolande Pausé'.

Yolande Pausé

Directrice de publication : Mme Yolande PAUSE, Présidente de la MDEN  
Rédaction, conception et mise en page : Olivier BERNARD et Raphaël SERRIER  
Maison de l'Emploi du Nord  
12, rue Champ Fleuri - 97 490 Sainte-Clotilde  
Tél. : 02 62 37 36 37 - FAX : 0262 37 35 57  
<http://www.mden-reunion.fr>

# CarreFour

## des JEUNES ENTREPRISES 2011



**2<sup>ème</sup> Edition**

Exposition, mini-conférences,  
informations collectives, ateliers,  
développement, business meeting,  
table ronde de la création

**Entrée gratuite**

**15 et 16 Septembre**

**Mercure Créolia  
Saint-Denis**

**9 h - 18 h**

Salon professionnel ouvert  
aux dirigeants,  
créateurs,  
étudiants,  
porteurs de projet  
et demandeurs  
d'emploi

[www.carrefourjeunesentreprises.com](http://www.carrefourjeunesentreprises.com)



### Crise et croissance :



Dans le rapport "Crise et croissance : une stratégie pour la France", les auteurs posent la question du choix des mesures économiques favorables à la croissance française à moyen et long termes qui tiennent compte des contraintes, notamment budgétaires, que la récente crise a accrues.

[Source : www.cae.gouv.fr](http://www.cae.gouv.fr)

### Note d'analyse du mois de juin

Le centre d'analyse consacre sa note d'analyse n°228 à l'accompagnement des demandeurs d'emploi : Bilan d'une politique active du marché du travail en Europe et enseignements pour la France

[Source : www.strategie.gouv.fr](http://www.strategie.gouv.fr)

### Rapport du mois de juillet

Le centre d'analyse vient de publier un rapport sur le travail et l'emploi dans vingt ans.

[Source : www.strategie.gouv.fr](http://www.strategie.gouv.fr)

### La crise de 2008 :



Économie et Statistique consacre le numéro 448 - 440 du mois de juin 2011 à la crise initiée par la faillite de la banque d'affaires américaine Lehman Brothers et trois ans à peine, après l'entrée des économies occidentales dans la pire récession de l'après-guerre.

[Source : www.insee.fr](http://www.insee.fr)

### TIC et lieux de travail multiples



Le numéro 78 de Connaissance de l'emploi du mois de mars 2011, traite de la remise en cause de l'unicité du lieu de travail pour les salariés liée à la diffusion des technologies de l'information et de la communication (TIC) dans les entreprises.

[Source : cee-recherche.fr](http://cee-recherche.fr)

## Ma Job Aventure



Pour sensibiliser les plus jeunes à la pratique syndicale, la fédération de la métallurgie de la CFDT innove avec la mise en ligne d'un "serious game". Par des mises en situation, il permet de tester de façon interactive et ludique sa connaissance du droit et des relations sociales.

[Source : arvise.aract.fr](http://arvise.aract.fr)

## Créations d'entreprises



Sur la période de janvier 2011 à mai 2011, le nombre de créations d'entreprises en France a diminué de 15 % par rapport à la période de janvier 2010 à mai 2010. A La Réunion, 3 267 entreprises ont été créées sur la même période soit une diminution de 1,4 % par rapport à l'année précédente. En mai 2011, 596 entreprises ont été créées à La Réunion contre 658 en mai 2010.

[Source : www.apce.com](http://www.apce.com)

## Convention d'assurance chômage 2011

La convention d'assurance chômage qui s'applique du 1er juin 2011 au 31 décembre 2013 vient d'être agréée conformément à l'arrêté du 15 juin 2011 publié au Journal officiel du jeudi 16 juin 2011.

[Source : www.service-public.fr](http://www.service-public.fr)

## Revalorisation des allocations chômage au 1er juillet

Les allocations d'assurance chômage sont revalorisées de 1,5 % à compter du 1er juillet 2011 : Le montant minimal de l'allocation d'aide au retour à l'emploi (ARE) est fixé à 27,66 €, le montant de la partie fixe de l'ARE est fixé à 11,34 € et le seuil minimal de l'ARE « formation » est fixé à 19,82 €.

[Source : www.travail-emploi-sante.gouv.fr](http://www.travail-emploi-sante.gouv.fr)

## Observatoire Economique de l'Artisanat 2010



La Chambre de Métiers et de l'Artisanat vient de publier le tableaux économique de l'artisanat qui présente les chiffres clés 2010.

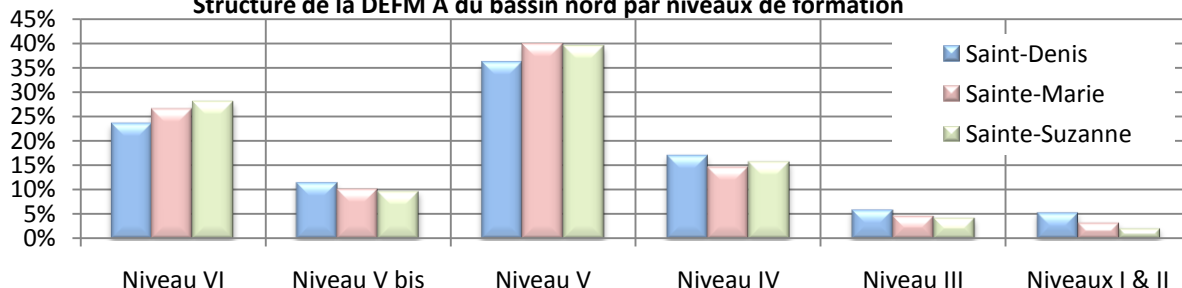
[Source : www.formanoo.org](http://www.formanoo.org)

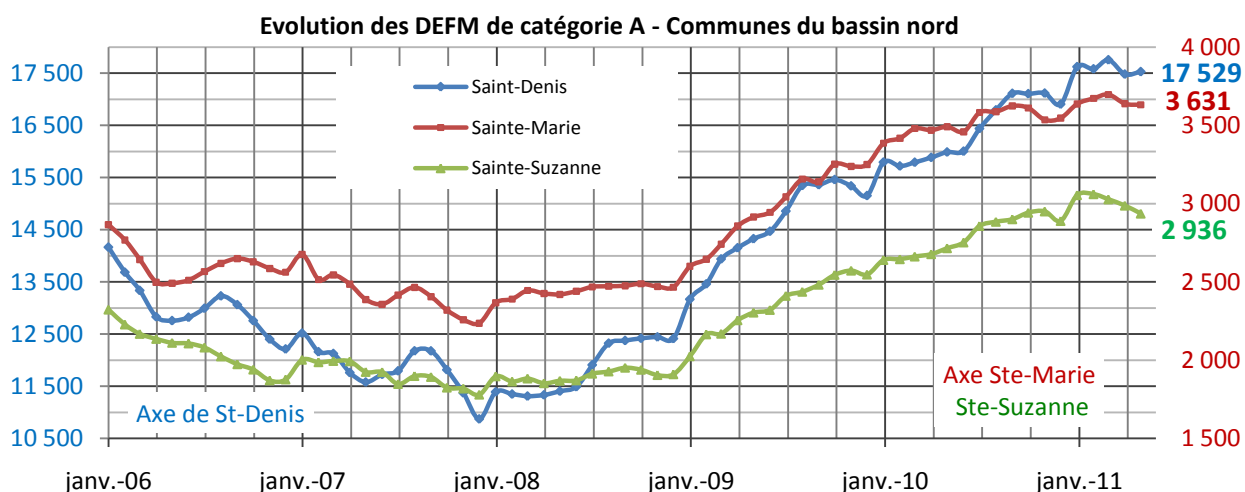
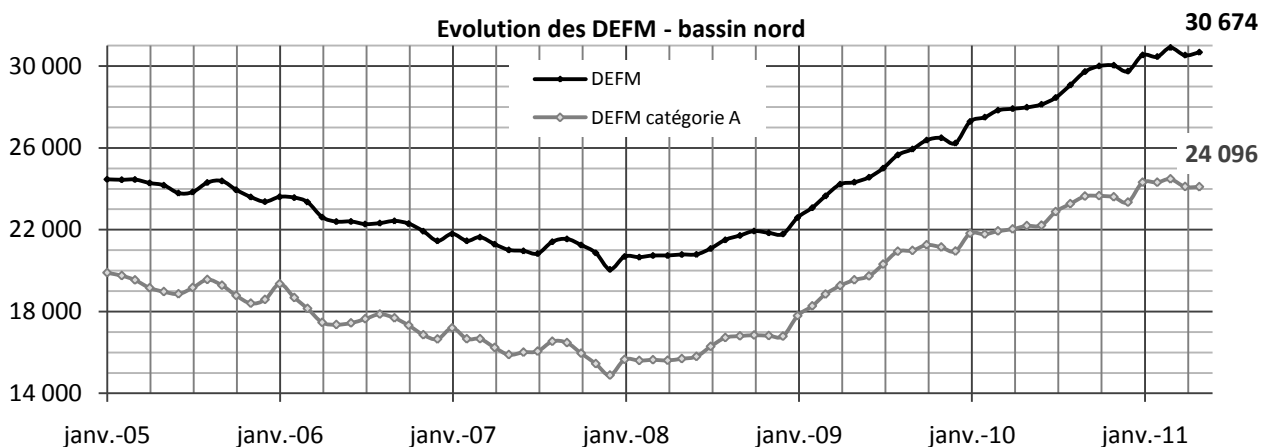
# LES CHIFFRES DU MARCHÉ DU TRAVAIL EN MAI 2011

## Demandeurs d'Emploi en Fin de Mois

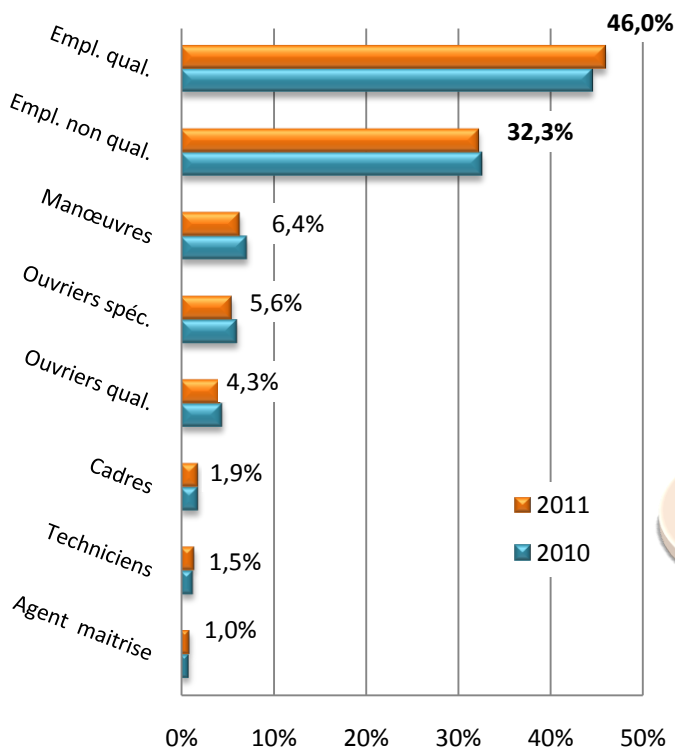
	Bassin Nord		Saint-Denis		Sainte-Marie		Sainte-Suzanne	
	Données brutes ou %	Evolution annuelle	Données brutes ou %	Evolution annuelle	Données brutes ou %	Evolution annuelle	Données brutes ou %	Evolution annuelle
Catégorie A	24 096	8,6%	17 529	9,6%	3 631	4,0%	2 936	8,1%
Par sexe (catégorie A)								
Hommes	50%	5,1%	50%	7,5%	49%	-1,8%	48%	0,4%
Femmes	50%	12,2%	50%	11,9%	51%	10,3%	52%	16,5%
Par âge								
< 25 ans	15%	2,2%	15%	2,5%	16%	-1,7%	16%	5,6%
25 - 49 ans	69%	7,1%	69%	8,7%	69%	1,0%	69%	5,9%
> 50 ans	15%	24,2%	15%	23,2%	15%	29,6%	15%	23,5%
Par catégorie socio-professionnelle (catégorie A)								
Manœuvres	6%	-2,9%	6%	-2,2%	7%	-7,7%	8%	-0,4%
Ouvriers spéc.	6%	-1,2%	5%	0,3%	6%	-2,9%	6%	-6,0%
Ouvriers qual.	4%	3,5%	4%	3,5%	4%	10,1%	5%	-2,7%
Empl. non qual.	32%	7,7%	32%	8,7%	31%	1,8%	33%	9,0%
Empl. qual.	46%	12,2%	46%	12,6%	47%	9,3%	45%	13,6%
Techniciens	2%	19,3%	2%	19,1%	1%	12,5%	1%	31,8%
Agent maîtrise	1%	17,9%	1%	27,9%	0%	-21,7%	1%	-21,1%
Cadres	2%	7,2%	2%	12,3%	2%	-10,6%	1%	-17,4%
Par niveau de formation (catégorie A)								
Niveau VI	25%	5,1%	24%	5,5%	27%	3,3%	28%	5,5%
Niveau V bis	11%	6,4%	12%	7,7%	10%	-1,8%	10%	8,3%
Niveau V	37%	8,7%	36%	9,6%	40%	6,4%	39%	6,8%
Niveau IV	17%	11,1%	17%	11,4%	15%	5,5%	16%	16,0%
Niveau III	6%	13,2%	6%	14,1%	5%	3,6%	4%	21,0%
Niveaux I & II	5%	18,5%	5%	23,6%	3%	0,0%	2%	-5,9%
Inscrit au RSA	-	-	-	-	-	-	-	-
catégorie B	1 503	14,8%	1 134	12,5%	212	10,4%	157	44,0%
catégorie C	1 937	12,8%	1 398	10,1%	294	17,6%	245	24,4%
catégorie ABC	27 536	9,2%	20 061	9,8%	4 137	5,2%	3 338	10,5%
Par durée d'inscription (catégorie ABC)								
< 1an	61%	3,1%	62%	4,5%	60%	-2,0%	58%	1,1%
1 - 2 ans	26%	0,5%	25%	0,6%	26%	-5,5%	27%	8,3%
> 2 ans	27%	39,2%	27%	38,5%	28%	42,6%	29%	39,2%
catégorie D	986	-23,4%	725	-22,3%	148	-32,4%	113	-16,9%
catégorie E	2 152	46,1%	1 528	40,8%	328	38,4%	296	96,0%
<b>Total DEFM</b>	<b>30 674</b>	<b>9,6%</b>	<b>22 314</b>	<b>10,0%</b>	<b>4 613</b>	<b>5,1%</b>	<b>3 747</b>	<b>13,3%</b>

Structure de la DEFM A du bassin nord par niveaux de formation

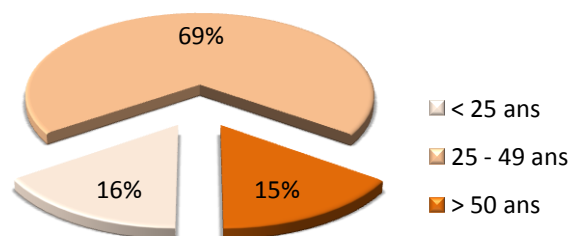




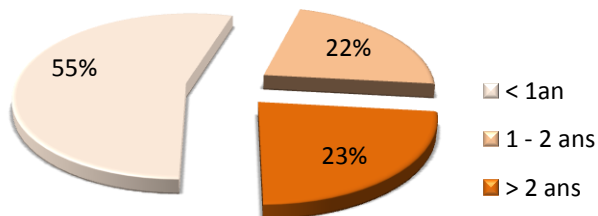
Structure de la DEFM A du bassin nord par catégories socio-professionnelles



Structure de la DEFM A du bassin nord par âge



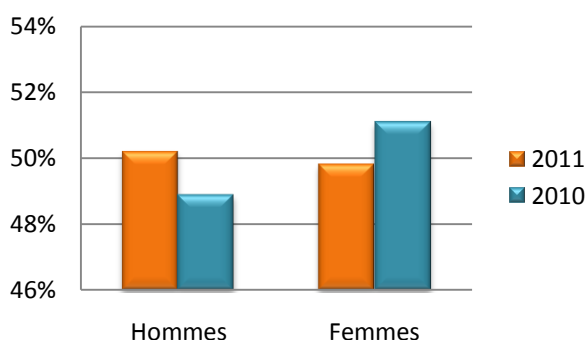
Structure de la DEFM ABC du bassin nord par ancienneté d'inscription



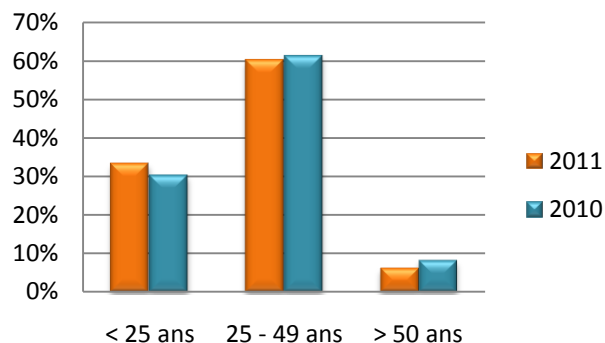
## Demandes d'Emploi Enregistrées et Sorties (catégories ABC)

	Bassin Nord		Saint-Denis		Sainte-Marie		Sainte-Suzanne	
	Brutes / Part en %	Evolution annuelle (%)	Brutes / Part en %	Evolution annuelle (%)	Brutes / Part en %	Evolution annuelle (%)	Brutes / Part en %	Evolution annuelle (%)
<b>DEE</b>	<b>2 387</b>	<b>1,1%</b>	<b>1 825</b>	<b>4,1%</b>	<b>321</b>	<b>-12,8%</b>	<b>241</b>	<b>0,8%</b>
Par motifs d'inscription								
Fins de contrat (CDD)	17,0%	-1%	17,2%	-2%	13,7%	-12%	19,9%	14%
Fins de missions	1,4%	3%	1,6%	25%	-	-	-	-
licenciements économiques	2,6%	-5%	2,5%	0%	3,1%	-17%	2,1%	-17%
Autres licenciements	4,3%	9%	4,1%	12%	5,0%	-24%	4,6%	83%
Démissions	2,3%	15%	2,1%	-3%	-	-	-	-
Première entrée	8,1%	-17%	8,1%	-12%	7,2%	-55%	10,0%	50%
Reprise d'activité	7,6%	6%	7,7%	8%	5,0%	-6%	10,0%	4%
Autres cas	57,0%	4%	56,7%	8%	62,6%	-3%	52,3%	-10%
<b>DES</b>	<b>2 659</b>	<b>5,7%</b>	<b>2 097</b>	<b>6,9%</b>	<b>300</b>	<b>-12,0%</b>	<b>262</b>	<b>23,6%</b>
Par motifs de sortie								
Reprise d'emploi	10,6%	20%	10,2%	44%	14,3%	-30%	9,9%	4%
Entrée en stage	5,2%	72%	4,7%	69%	7,7%	109%	6,9%	50%
Arrêt de recherche	3,6%	32%	3,6%	25%	4,0%	50%	3,4%	80%
Défauts d'actualisation	53,9%	-4%	51,5%	-2%	60,0%	-21%	66,8%	13%
Radiation administrative	5,5%	14%	4,1%	-21%	11,3%	183%	10,3%	238%
Autres cas	21,1%	10%	26,0%	13%	2,7%	-64%	2,7%	0%

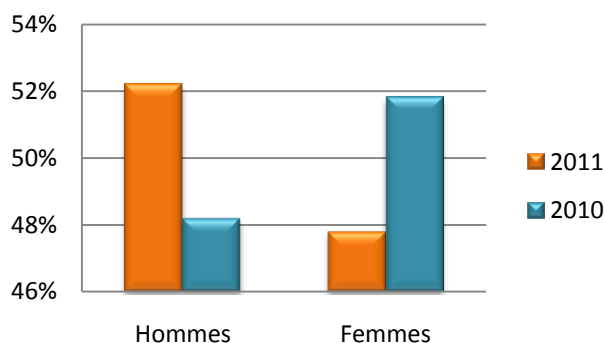
**DEE par sexe - bassin nord**



**DEE par âge - bassin nord**



**DES par sexe - bassin nord**



## Offres d'Emploi Enregistrées et Sorties

	Bassin Nord		Saint-Denis		Sainte-Marie		Sainte-Suzanne	
	Brutes / Part en %	Evolution annuelle (%)	Brutes / Part en %	Evolution annuelle (%)	Brutes / Part en %	Evolution annuelle (%)	Brutes / Part en %	Evolution annuelle (%)
<b>OEE</b>	<b>1023</b>	<b>-2%</b>	<b>857</b>	<b>-3%</b>	<b>144</b>	<b>26%</b>	<b>22</b>	<b>-41%</b>
Type A	42,5%	9%	42,5%	7%	38,2%	41,0%	0,0%	-27,3%
Type B	43,1%	-16%	40,5%	-21%	-	-	-	-
Type C	14,4%	31%	17,0%	30%	-	-	-	-
<b>OES</b>	<b>855</b>	<b>-9%</b>	<b>715</b>	<b>-11%</b>	<b>108</b>	<b>1%</b>	<b>32</b>	<b>-11%</b>
Type A	47,4%	28%	47,1%	28%	43,5%	34,3%	65,6%	16,7%
Type B	42,3%	-27%	40,6%	-29%	-	-	-	-
Type C	10,3%	-31%	12,3%	-30%	-	-	-	-

### DEFINITIONS:

#### Offres d'emploi

Type A : Emplois durables (> 6 mois)

Type B : Emplois temporaires ( 1 - 6 mois)

Type C : Emplois occasionnels (< 1 mois)

#### DEFM

Catégorie A : En recherche active, disponibles, sans emploi

Catégorie B : En recherche active et en activité réduite courte (moins de 78h)

Catégorie C : En recherche active et en activité réduite longue (plus de 78h)

Catégorie D : Sans recherche active, non disponible et sans emploi

Catégorie E : Sans recherche active, non disponible et en emploi

(L'ensemble de ces données à l'échelle régionale et nationale est disponible dans le BREF REUNION de la DTEFP).

Source : DIECCTE / Pôle Emploi - Traitement MDEN