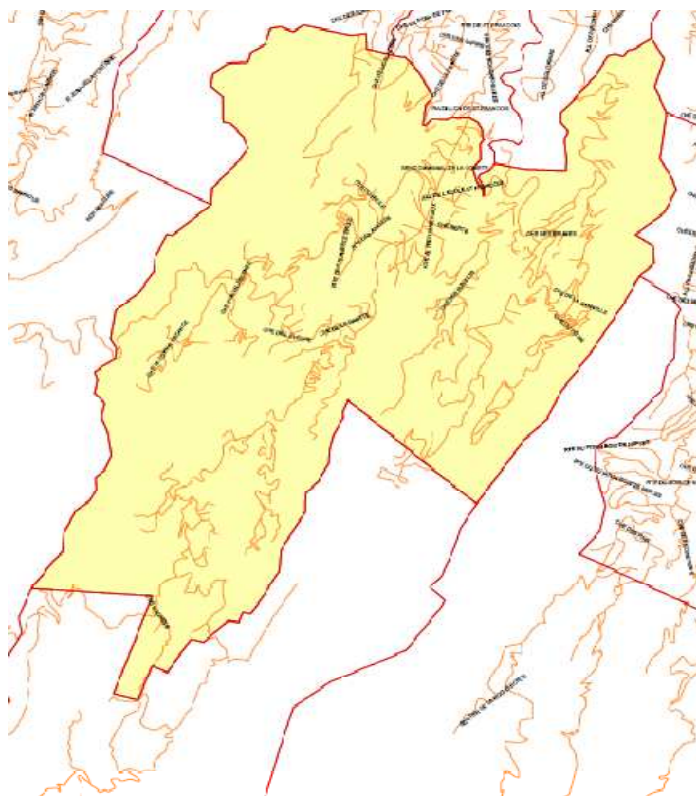
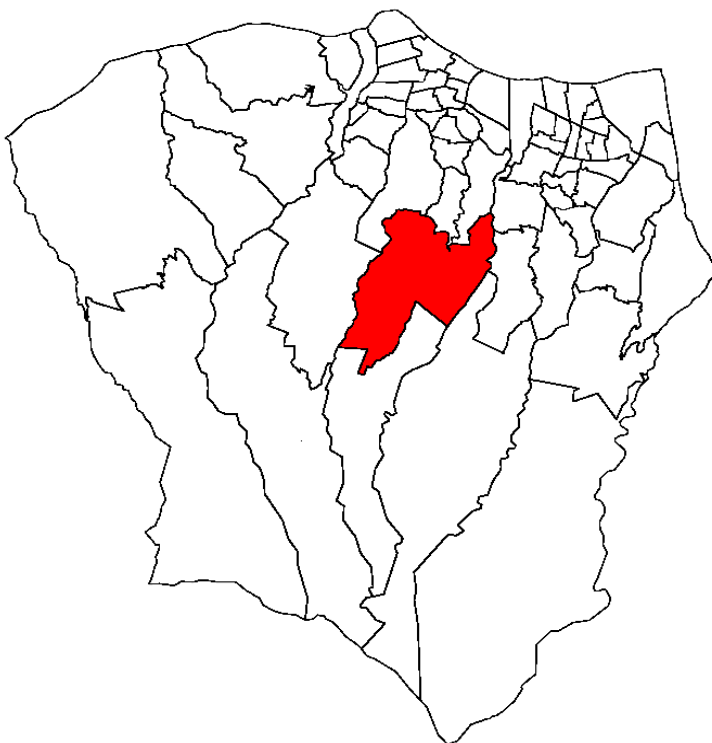


ST-FRANCOIS HAUTS



■ IRIS
— Voies

© IGN 1999 - Insee 2005

Population active et emploi 2006 - St-François Hauts

Age :	Population					
	St-François Hauts			Saint-Denis		
	Homme	Femme	Total	Homme	Femme	Total
[15;25[228	203	431	11 296	12 463	23 759
[25;55[501	496	996	26 806	31 692	58 498
[55;65[95	89	184	5 450	6 266	11 716
Total	823	788	1 611	43 552	50 421	93 973
	Population active					
[15;25[93	70	163	4 308	3 749	8 056
[25;55[435	334	769	24 071	23 942	48 014
[55;65[35	20	55	2 555	2 057	4 612
Total	563	425	988	30 934	29 749	60 682
	Taux d'activité					
[15;25[41%	35%	38%	38%	30%	34%
[25;55[87%	67%	77%	90%	76%	82%
[55;65[37%	23%	30%	47%	33%	39%
Total	68%	54%	61%	71%	59%	65%
	Population active occupée					
[15;25[60	30	90	2 465	2 131	4 596
[25;55[339	254	593	19 000	17 705	36 705
[55;65[30	20	50	2 265	1 834	4 099
Total	430	304	734	23 731	21 670	45 401
	Taux d'emploi					
[15;25[26%	15%	21%	22%	17%	19%
[25;55[68%	51%	60%	71%	56%	63%
[55;65[32%	23%	27%	42%	29%	35%
Total	52%	39%	46%	54%	43%	48%
	Population au chômage					
[15;25[73	1842	1618	3461
[25;55[176	5071	6237	11308
[55;65[5	290	223	513
Total	133	121	254	7203	8079	15281
	Tx de chômage					
[15;25[0%	0%	45%	43%	43%	43%
[25;55[0%	0%	23%	21%	26%	24%
[55;65[0%	0%	9%	11%	11%	11%
Total	24%	28%	26%	23%	27%	25%
	Inactifs					
Total	260	363	623	12 619	20 672	33 291
%	32%	46%	39%	29%	41%	35%
	Elèves - Etudiants - Stagiaires non rémunérés					
Total			229			14 587
	Pré-retraités - Retraités					
Total			88			4 851

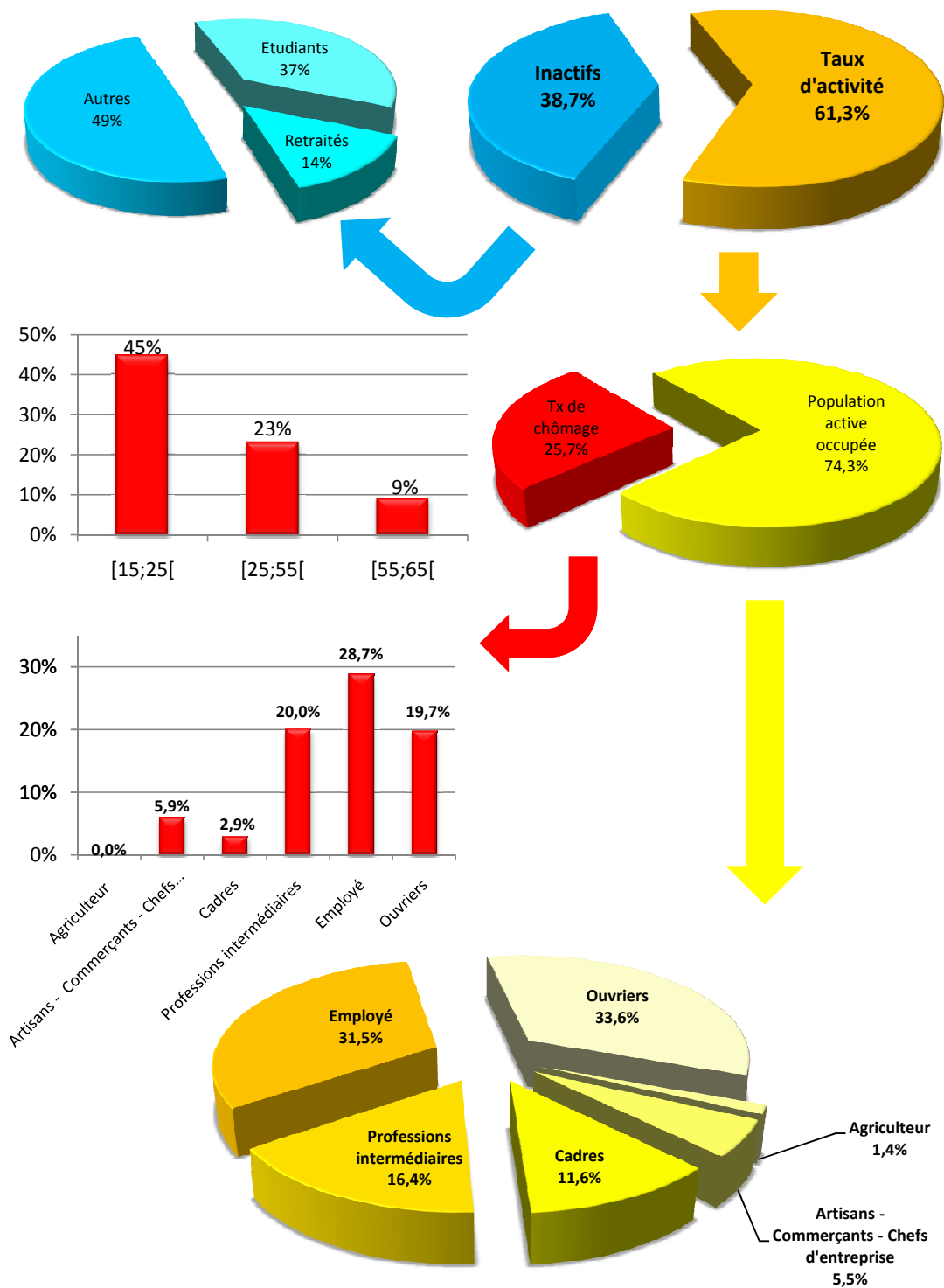
Source : INSEE - RP 2006 / Traitement MDEN

Population active et CSP 2006 - St-François Hauts

CSP	St-François Hauts		Saint-Denis	
	Brute	%	Brute	%
Population active 2006				
Agriculteur - Exploitant	13	1,3%	254	0,4%
Artisans - Commerçants - Chefs d'entreprise	43	4,3%	3282	5,4%
Cadres - Professions intellectuelles sup.	88	8,9%	7137	11,8%
Professions intermédiaires	151	15,3%	13249	21,8%
Employé	324	32,8%	21696	35,8%
Ouvriers	307	31,0%	11469	18,9%
Autres	63	6,4%	3596	5,9%
Total	988	100%	60682	100%
Population active occupée 2006				
Agriculteur	10	1,4%	234	0,5%
Artisans - Commerçants - Chefs d'entreprise	40	5,5%	2905	6,4%
Cadres	85	11,6%	6886	15,2%
Professions intermédiaires	121	16,4%	11895	26,2%
Employé	231	31,5%	15930	35,1%
Ouvriers	246	33,6%	7549	16,6%
Autres	0	0,0%	3	0,0%
Total	734	100%	45401	100%
Chômeurs				
Agriculteur	3	0,0%	20	7,9%
Artisans - Commerçants - Chefs d'entreprise	3	5,9%	377	11,5%
Cadres	3	2,9%	251	3,5%
Professions intermédiaires	30	20,0%	1354	10,2%
Employé	93	28,7%	5766	26,6%
Ouvriers	60	19,7%	3920	34,2%
Autres	63	100,0%	3593	99,9%
Total	254	25,7%	15281	25%

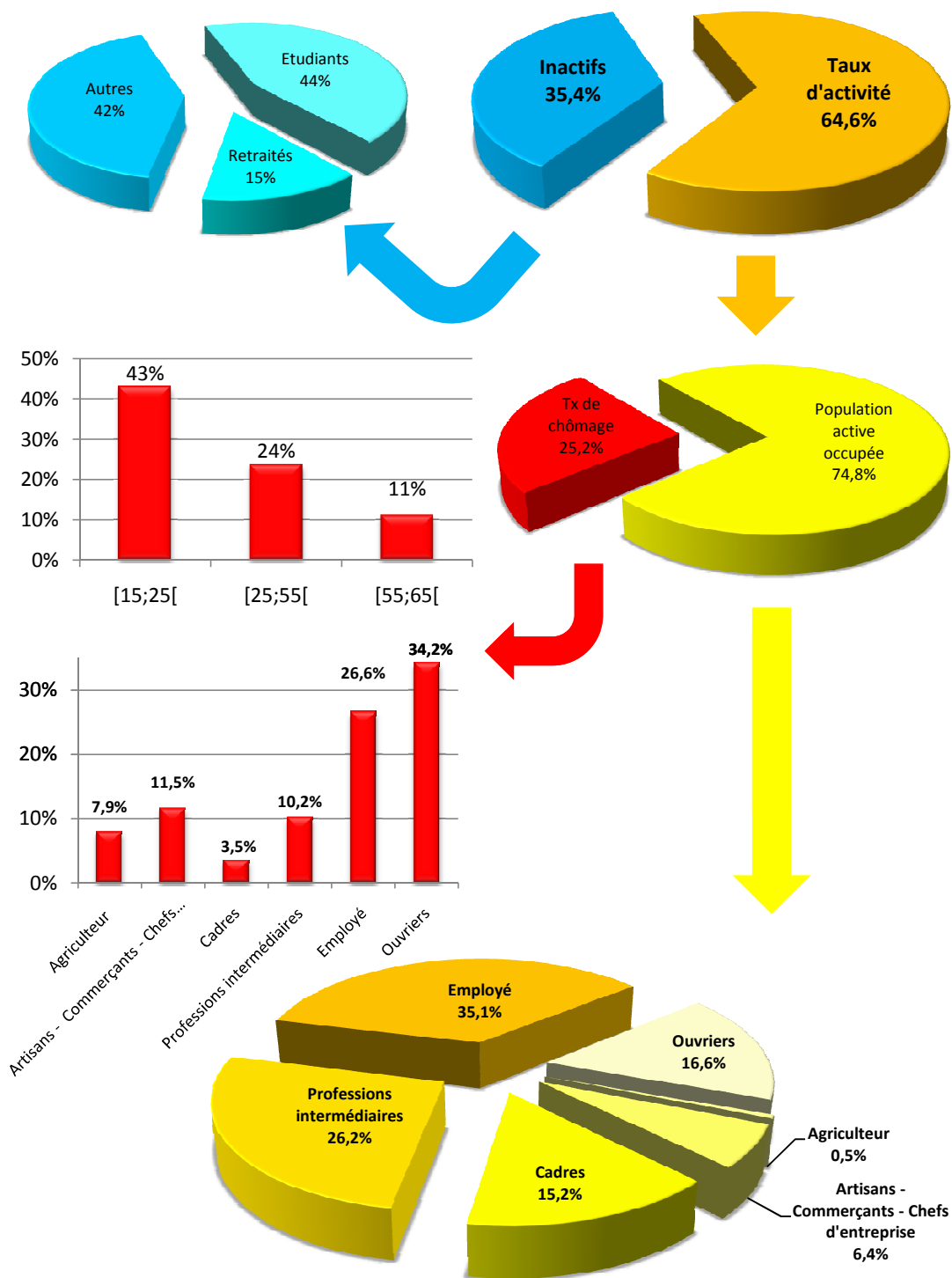
Source : INSEE - RP 2006 / Traitement MDEN

STRUCTURE DE LA POP. [15;65[- ST-FRANCOIS HAUTS



Source : INSEE - RP 2006 / Traitement MDEN

STRUCTURE DE LA POP. [15;65[DE SAINT-DENIS



Source : INSEE - RP 2006 / Traitement MDEN