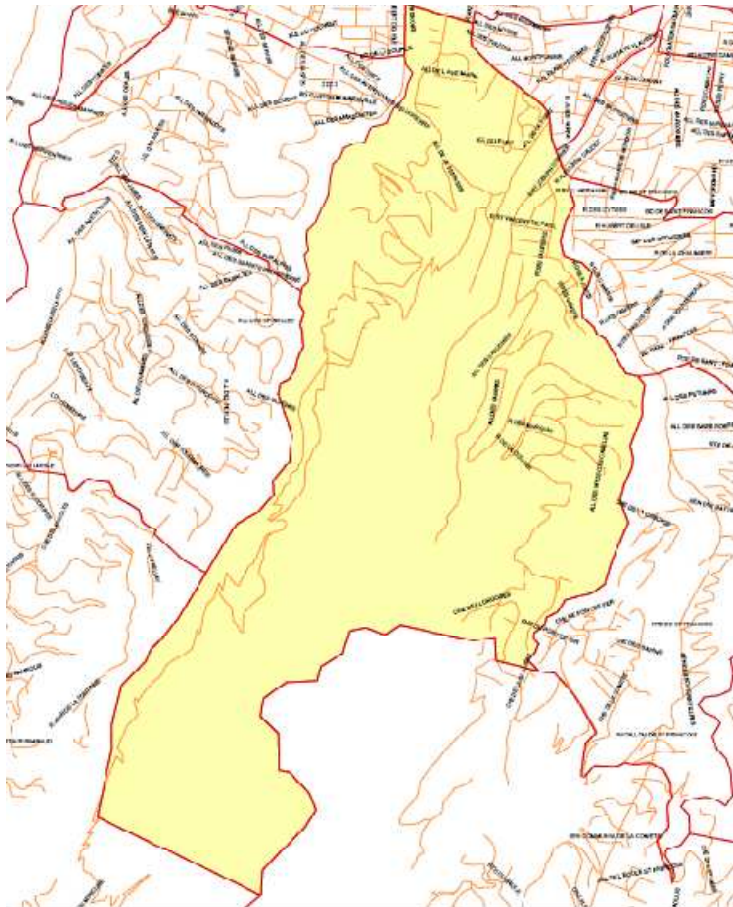
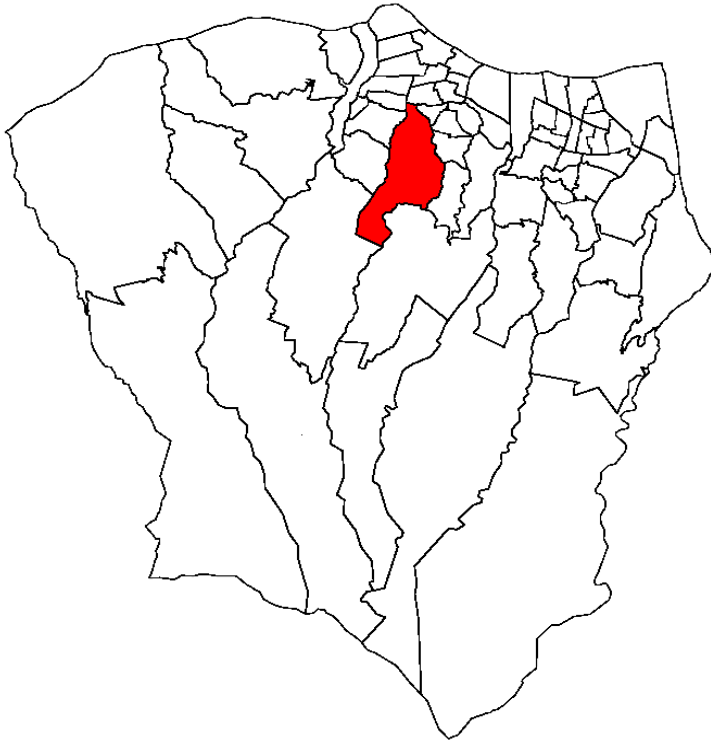


LA PROVIDENCE - ONF



IRIS

© IGN 1995 - Insee 2009

Population active et emploi 2006 - La Providence / ONF

Age :	Population					
	La Providence / ONF			Saint-Denis		
	Homme	Femme	Total	Homme	Femme	Total
[15;25[105	114	220	11 296	12 463	23 759
[25;55[352	474	827	26 806	31 692	58 498
[55;65[91	127	218	5 450	6 266	11 716
Total	548	716	1 264	43 552	50 421	93 973
	Population active					
[15;25[33	39	71	4 308	3 749	8 056
[25;55[319	366	685	24 071	23 942	48 014
[55;65[55	54	109	2 555	2 057	4 612
Total	407	458	866	30 934	29 749	60 682
	Taux d'activité					
[15;25[31%	34%	32%	38%	30%	34%
[25;55[91%	77%	83%	90%	76%	82%
[55;65[61%	42%	50%	47%	33%	39%
Total	74%	64%	69%	71%	59%	65%
	Population active occupée					
[15;25[18	25	43	2 465	2 131	4 596
[25;55[287	331	618	19 000	17 705	36 705
[55;65[50	51	102	2 265	1 834	4 099
Total	355	408	762	23 731	21 670	45 401
	Taux d'emploi					
[15;25[17%	22%	19%	22%	17%	19%
[25;55[81%	70%	75%	71%	56%	63%
[55;65[56%	40%	47%	42%	29%	35%
Total	65%	57%	60%	54%	43%	48%
	Population au chômage					
[15;25[29	1842	1618	3461
[25;55[67	5071	6237	11308
[55;65[8	290	223	513
Total	53	51	104	7203	8079	15281
	Tx de chômage					
[15;25[0%	0%	40%	43%	43%	43%
[25;55[0%	0%	10%	21%	26%	24%
[55;65[0%	0%	7%	11%	11%	11%
Total	13%	11%	12%	23%	27%	25%
	Inactifs					
Total	141	257	398	12 619	20 672	33 291
%	26%	36%	31%	29%	41%	35%
	Elèves - Etudiants - Stagiaires non rémunérés					
Total			138			14 587
	Pré-retraités - Retraités					
Total			89			4 851

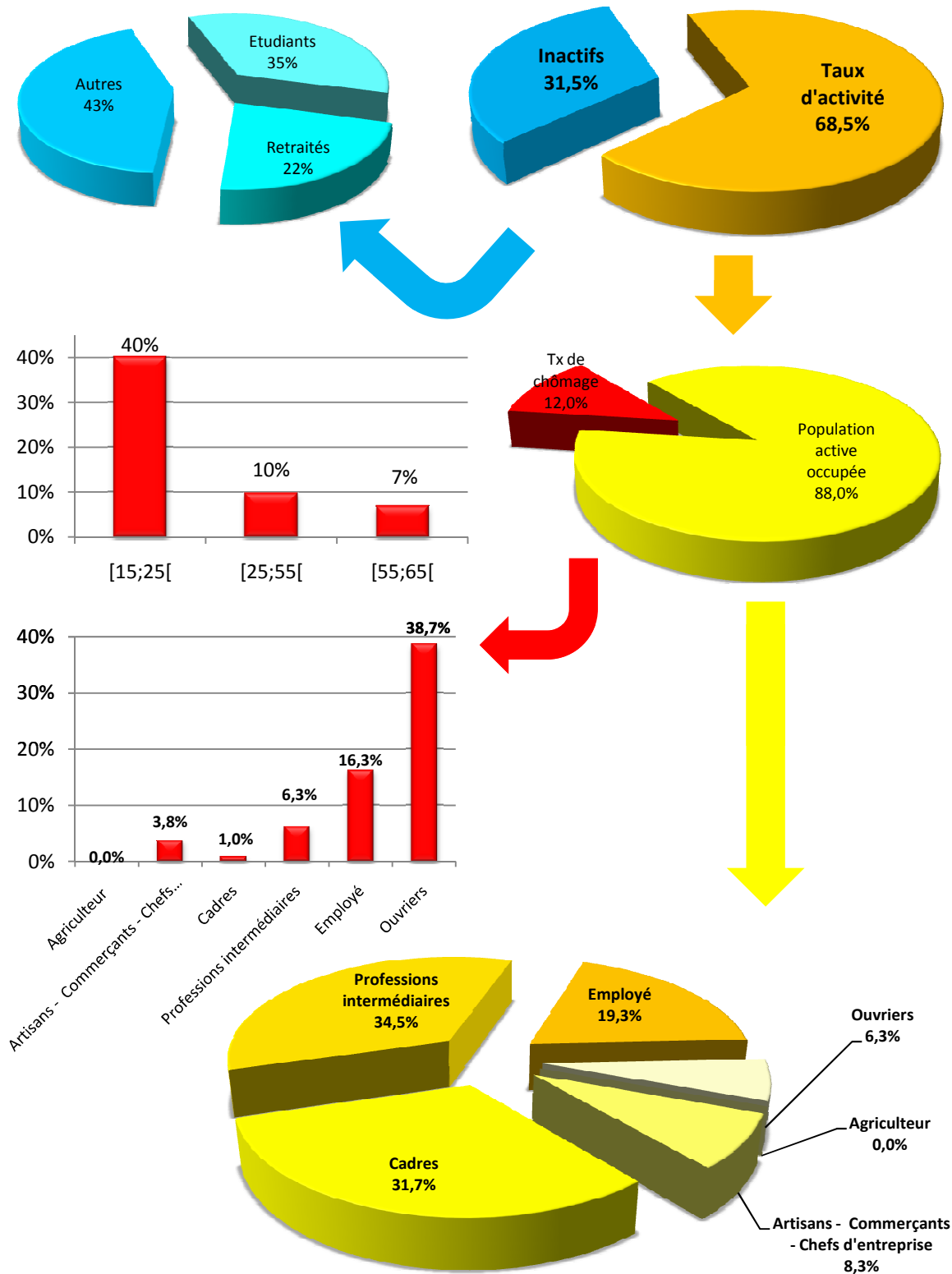
Source : INSEE - RP 2006 / Traitement MDEN

Population active et CSP 2006 - La Providence / ONF

CSP	La Providence / ONF		Saint-Denis	
	Brute	%	Brute	%
Population active 2006				
Agriculteur - Exploitant	0	0,0%	254	0,4%
Artisans - Commerçants - Chefs d'entreprise	65	7,6%	3282	5,4%
Cadres - Professions intellectuelles sup.	244	28,2%	7137	11,8%
Professions intermédiaires	281	32,4%	13249	21,8%
Employé	176	20,3%	21696	35,8%
Ouvriers	78	9,0%	11469	18,9%
Autres	22	2,5%	3596	5,9%
Total	866	100%	60682	100%
Population active occupée 2006				
Agriculteur	0	0,0%	234	0,5%
Artisans - Commerçants - Chefs d'entreprise	63	8,3%	2905	6,4%
Cadres	242	31,7%	6886	15,2%
Professions intermédiaires	263	34,5%	11895	26,2%
Employé	147	19,3%	15930	35,1%
Ouvriers	48	6,3%	7549	16,6%
Autres	0	0,0%	3	0,0%
Total	762	100%	45401	100%
Chômeurs				
Agriculteur	0	0,0%	20	7,9%
Artisans - Commerçants - Chefs d'entreprise	3	3,8%	377	11,5%
Cadres	3	1,0%	251	3,5%
Professions intermédiaires	18	6,3%	1354	10,2%
Employé	29	16,3%	5766	26,6%
Ouvriers	30	38,7%	3920	34,2%
Autres	22	100,8%	3593	99,9%
Total	104	12,0%	15281	25%

Source : INSEE - RP 2006 / Traitement MDEN

STRUCTURE DE LA POP. [15;65[- LA PROVIDENCE - ONF



Source : INSEE - RP 2006 / Traitement MDEN

STRUCTURE DE LA POP. [15;65[DE SAINT-DENIS

