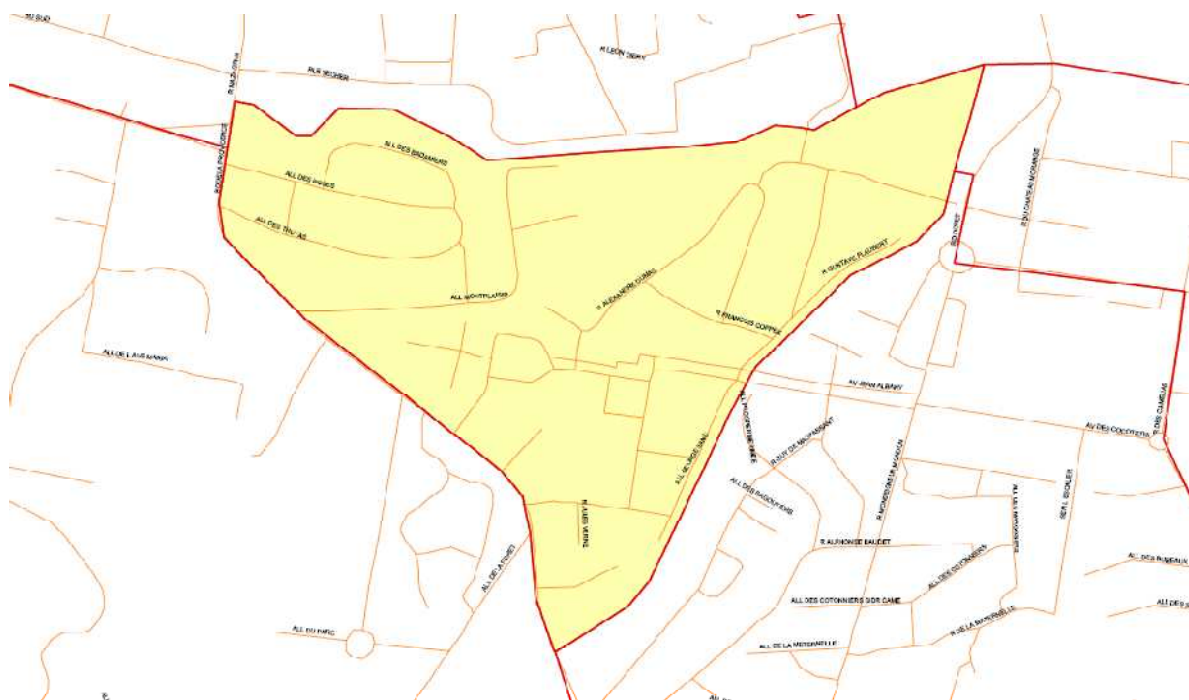
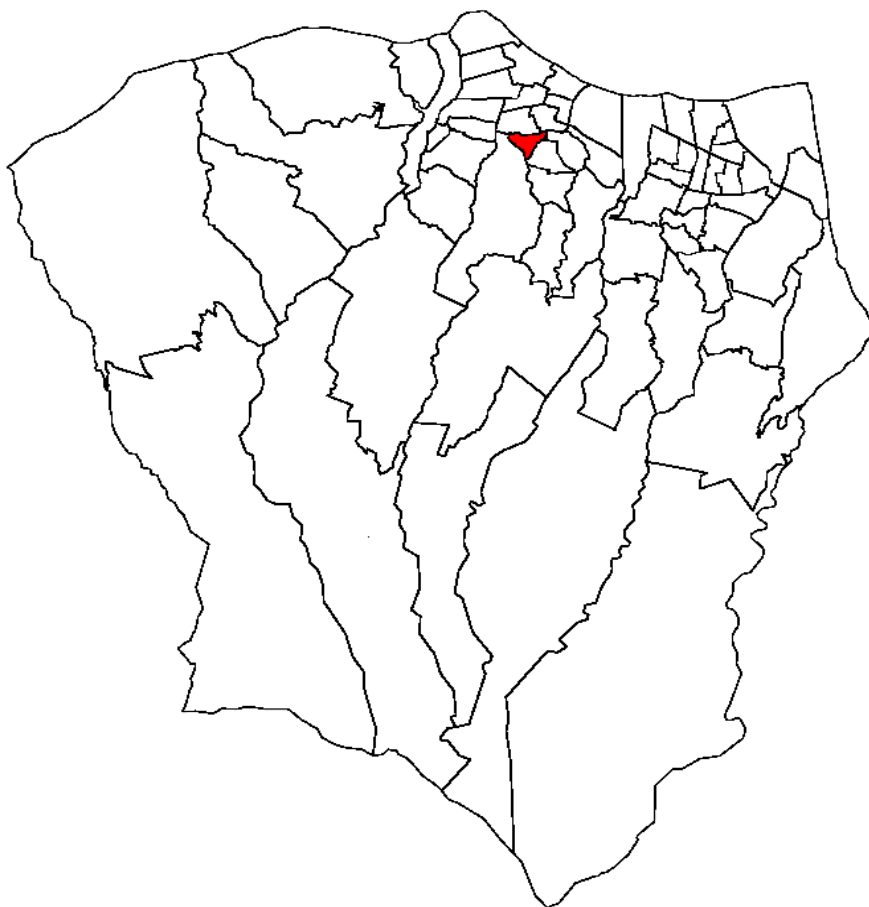


LA PROVIDENCE - JACQUES CŒUR



IRIS
Voies

© IGN 1969 - Irsee 2009

Population active et emploi 2006 - La Providence / Jacques Cœur

Age :	Population					
	La Providence / Jacques Cœur			Saint-Denis		
	Homme	Femme	Total	Homme	Femme	Total
[15;25[148	111	259	11 296	12 463	23 759
[25;55[370	382	752	26 806	31 692	58 498
[55;65[60	75	136	5 450	6 266	11 716
Total	578	568	1 146	43 552	50 421	93 973
	Population active					
[15;25[60	45	106	4 308	3 749	8 056
[25;55[334	287	621	24 071	23 942	48 014
[55;65[38	38	75	2 555	2 057	4 612
Total	432	369	802	30 934	29 749	60 682
	Taux d'activité					
[15;25[41%	41%	41%	38%	30%	34%
[25;55[90%	75%	83%	90%	76%	82%
[55;65[62%	50%	56%	47%	33%	39%
Total	75%	65%	70%	71%	59%	65%
	Population active occupée					
[15;25[35	28	63	2 465	2 131	4 596
[25;55[292	229	520	19 000	17 705	36 705
[55;65[30	35	65	2 265	1 834	4 099
Total	357	292	648	23 731	21 670	45 401
	Taux d'emploi					
[15;25[24%	25%	24%	22%	17%	19%
[25;55[79%	60%	69%	71%	56%	63%
[55;65[50%	47%	48%	42%	29%	35%
Total	62%	51%	57%	54%	43%	48%
	Population au chômage					
[15;25[43	1842	1618	3461
[25;55[101	5071	6237	11308
[55;65[10	290	223	513
Total	75	78	153	7203	8079	15281
	Tx de chômage					
[15;25[0%	0%	40%	43%	43%	43%
[25;55[0%	0%	16%	21%	26%	24%
[55;65[0%	0%	13%	11%	11%	11%
Total	17%	21%	19%	23%	27%	25%
	Inactifs					
Total	146	199	344	12 619	20 672	33 291
%	25%	35%	30%	29%	41%	35%
	Elèves - Etudiants - Stagiaires non rémunérés					
Total			126			14 587
	Pré-retraités - Retraités					
Total			55			4 851

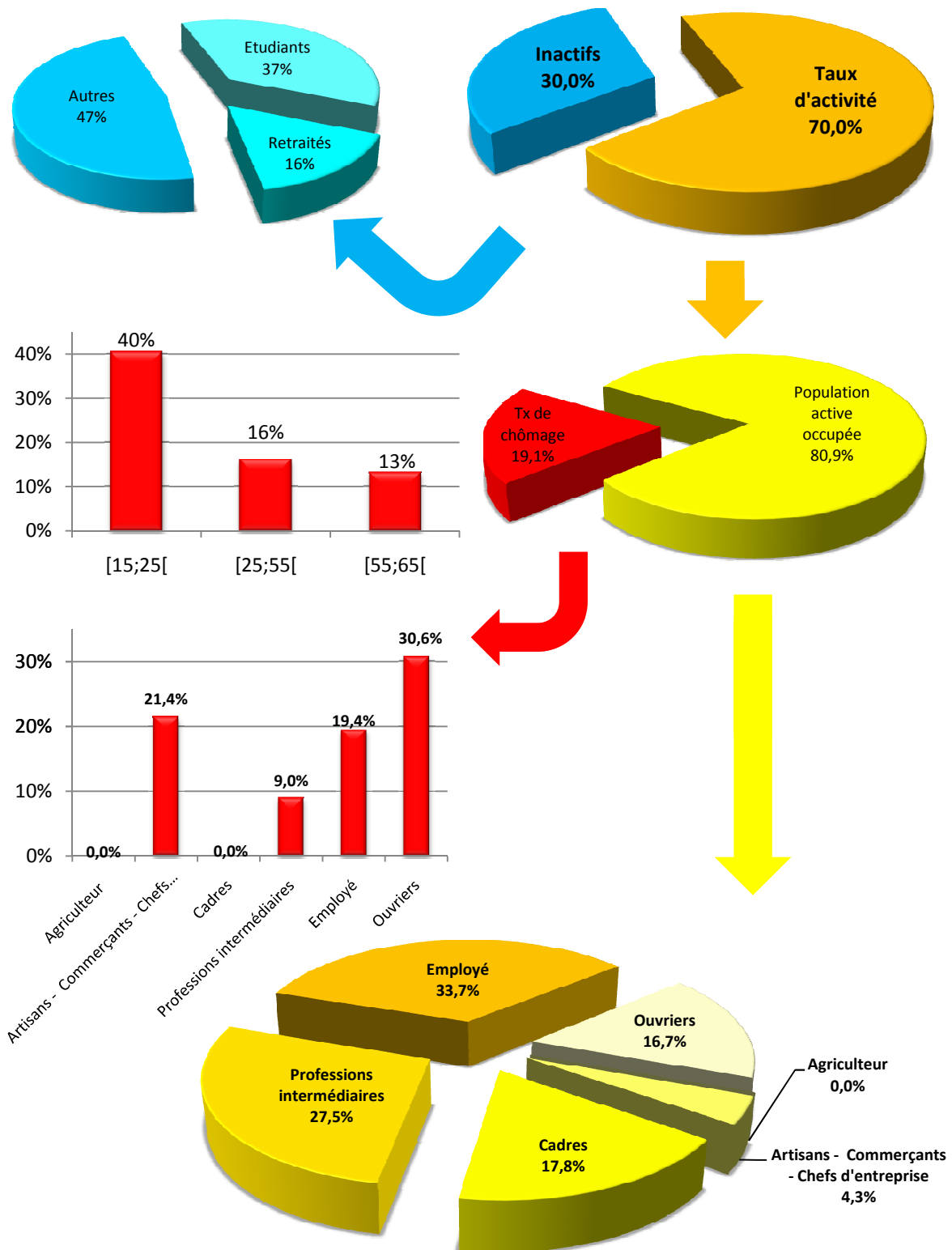
Source : INSEE - RP 2006 / Traitement MDEN

Population active et CSP 2006 - La Providence / Jacques Cœur

CSP	La Providence / Jacques Cœur		Saint-Denis	
	Brute	%	Brute	%
Population active 2006				
Agriculteur - Exploitant	0	0,0%	254	0,4%
Artisans - Commerçants - Chefs d'entreprise	35	4,4%	3282	5,4%
Cadres - Professions intellectuelles sup.	116	14,4%	7137	11,8%
Professions intermédiaires	196	24,5%	13249	21,8%
Employé	271	33,9%	21696	35,8%
Ouvriers	156	19,4%	11469	18,9%
Autres	28	3,4%	3596	5,9%
Total	802	100%	60682	100%
Population active occupée 2006				
Agriculteur	0	0,0%	234	0,5%
Artisans - Commerçants - Chefs d'entreprise	28	4,3%	2905	6,4%
Cadres	116	17,8%	6886	15,2%
Professions intermédiaires	178	27,5%	11895	26,2%
Employé	219	33,7%	15930	35,1%
Ouvriers	108	16,7%	7549	16,6%
Autres	0	0,0%	3	0,0%
Total	648	100%	45401	100%
Chômeurs				
Agriculteur	0	0,0%	20	7,9%
Artisans - Commerçants - Chefs d'entreprise	8	21,4%	377	11,5%
Cadres	0	0,0%	251	3,5%
Professions intermédiaires	18	9,0%	1354	10,2%
Employé	53	19,4%	5766	26,6%
Ouvriers	48	30,6%	3920	34,2%
Autres	28	100,0%	3593	99,9%
Total	153	19,1%	15281	25%

Source : INSEE - RP 2006 / Traitement MDEN

STRUCTURE DE LA POP. [15;65] - LA PROVIDENCE - JACQUES CŒUR



STRUCTURE DE LA POP. [15;65[DE SAINT-DENIS

