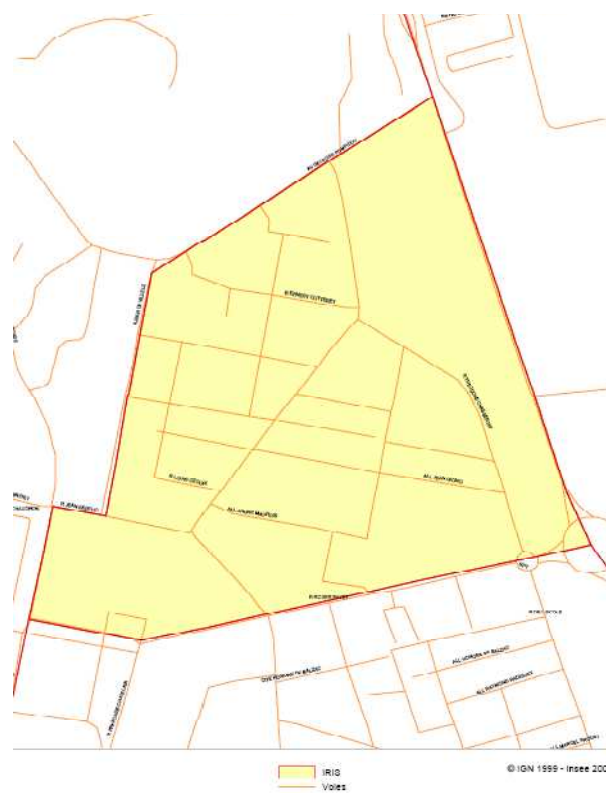
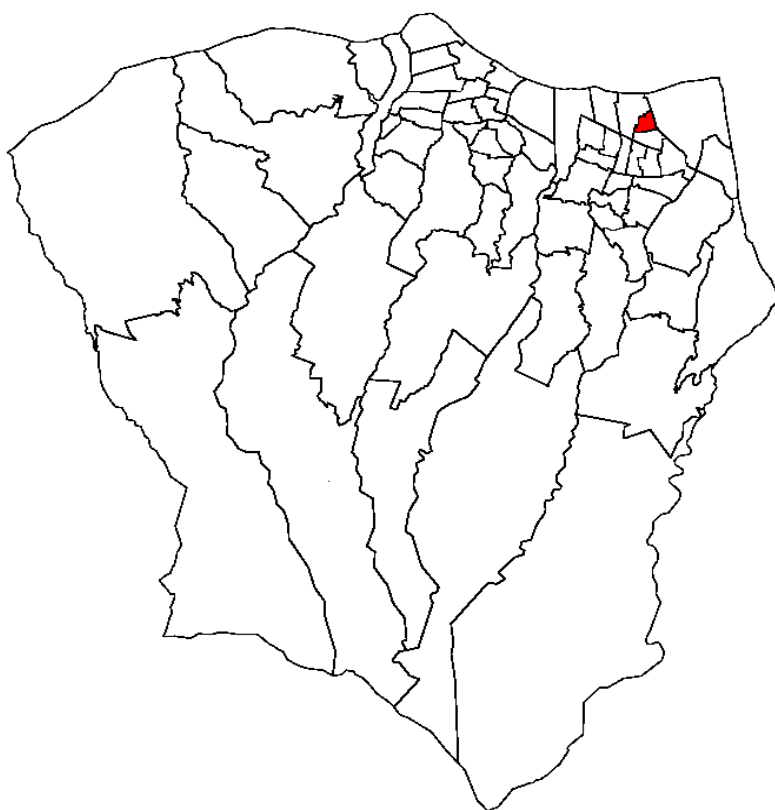


MICHEL DEBRE - MAIRIE DU CHAUDRON



Population active et emploi 2006 - Michel Debré / Mairie du Chaudron

Age :	Population					
	Michel Debré / Mairie du Chaudron			Saint-Denis		
	Homme	Femme	Total	Homme	Femme	Total
[15;25[159	131	289	11 296	12 463	23 759
[25;55[380	438	817	26 806	31 692	58 498
[55;65[53	98	151	5 450	6 266	11 716
Total	591	666	1 258	43 552	50 421	93 973
	Population active					
[15;25[81	63	143	4 308	3 749	8 056
[25;55[345	317	661	24 071	23 942	48 014
[55;65[13	40	53	2 555	2 057	4 612
Total	438	420	858	30 934	29 749	60 682
	Taux d'activité					
[15;25[51%	48%	50%	38%	30%	34%
[25;55[91%	72%	81%	90%	76%	82%
[55;65[24%	41%	35%	47%	33%	39%
Total	74%	63%	68%	71%	59%	65%
	Population active occupée					
[15;25[28	18	45	2 465	2 131	4 596
[25;55[209	173	382	19 000	17 705	36 705
[55;65[10	35	45	2 265	1 834	4 099
Total	247	226	473	23 731	21 670	45 401
	Taux d'emploi					
[15;25[17%	13%	16%	22%	17%	19%
[25;55[55%	40%	47%	71%	56%	63%
[55;65[19%	36%	30%	42%	29%	35%
Total	42%	34%	38%	54%	43%	48%
	Population au chômage					
[15;25[98	1842	1618	3461
[25;55[279	5071	6237	11308
[55;65[8	290	223	513
Total	191	194	385	7203	8079	15281
	Tx de chômage					
[15;25[0%	0%	68%	43%	43%	43%
[25;55[0%	0%	42%	21%	26%	24%
[55;65[0%	0%	14%	11%	11%	11%
Total	44%	46%	45%	23%	27%	25%
	Inactifs					
Total	153	246	400	12 619	20 672	33 291
%	26%	37%	32%	29%	41%	35%
	Elèves - Etudiants - Stagiaires non rémunérés					
Total			136			14 587
	Pré-retraités - Retraités					
Total			68			4 851

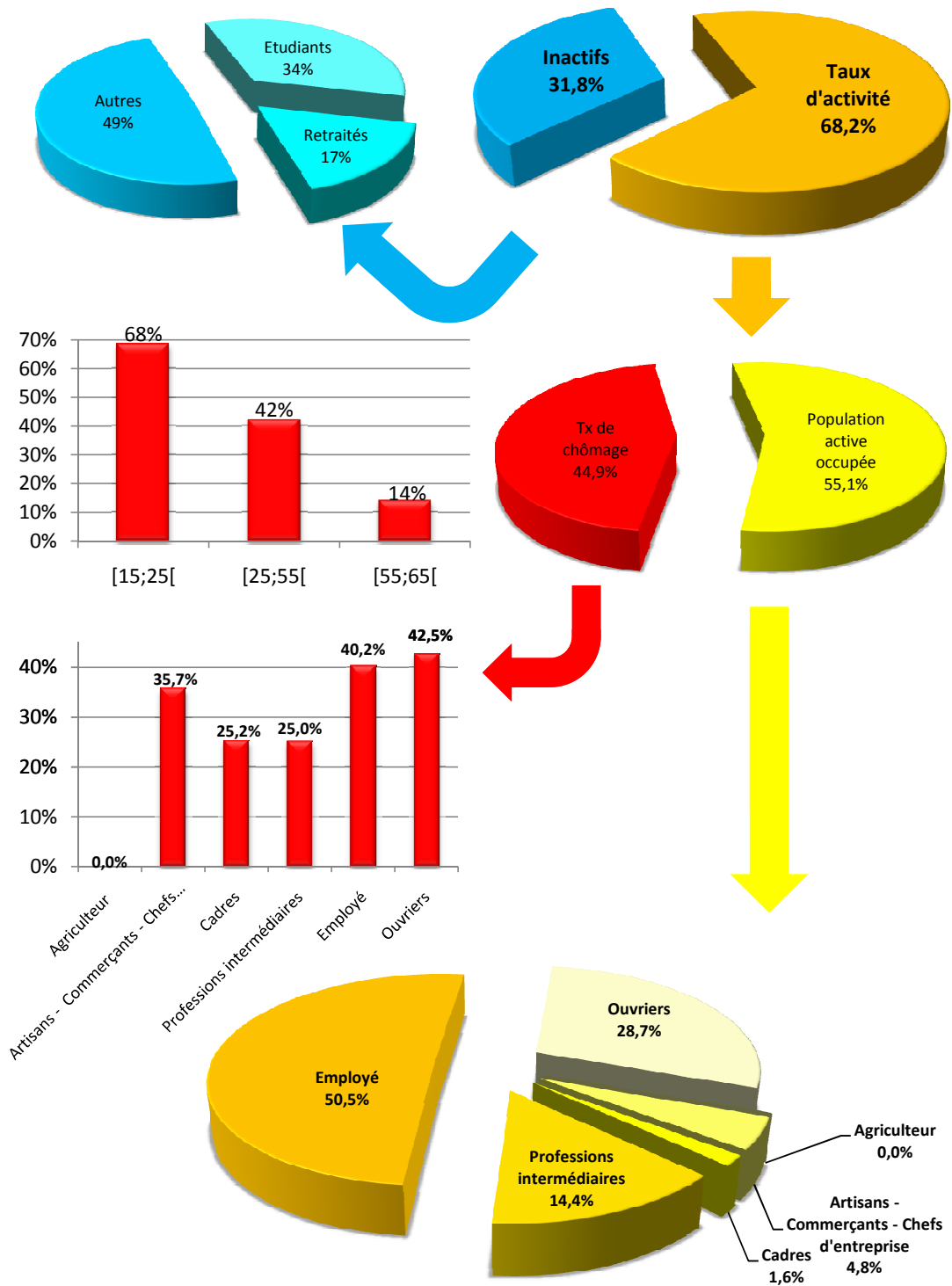
Source : INSEE - RP 2006 / Traitement MDEN

Population active et CSP 2006 - Michel Debré / Mairie du Chaudron

CSP	Michel Debré / Mairie du Chaudron		Saint-Denis	
	Brute	%	Brute	%
Population active 2006				
Agriculteur - Exploitant	0	0,0%	254	0,4%
Artisans - Commerçants - Chefs d'entreprise	35	4,1%	3282	5,4%
Cadres - Professions intellectuelles sup.	10	1,2%	7137	11,8%
Professions intermédiaires	91	10,6%	13249	21,8%
Employé	400	46,6%	21696	35,8%
Ouvriers	236	27,6%	11469	18,9%
Autres	86	10,0%	3596	5,9%
Total	858	100%	60682	100%
Population active occupée 2006				
Agriculteur	0	0,0%	234	0,5%
Artisans - Commerçants - Chefs d'entreprise	23	4,8%	2905	6,4%
Cadres	8	1,6%	6886	15,2%
Professions intermédiaires	68	14,4%	11895	26,2%
Employé	239	50,5%	15930	35,1%
Ouvriers	136	28,7%	7549	16,6%
Autres	0	0,0%	3	0,0%
Total	473	100%	45401	100%
Chômeurs				
Agriculteur	0	0,0%	20	7,9%
Artisans - Commerçants - Chefs d'entreprise	13	35,7%	377	11,5%
Cadres	3	25,2%	251	3,5%
Professions intermédiaires	23	25,0%	1354	10,2%
Employé	161	40,2%	5766	26,6%
Ouvriers	101	42,5%	3920	34,2%
Autres	86	100,0%	3593	99,9%
Total	385	44,9%	15281	25%

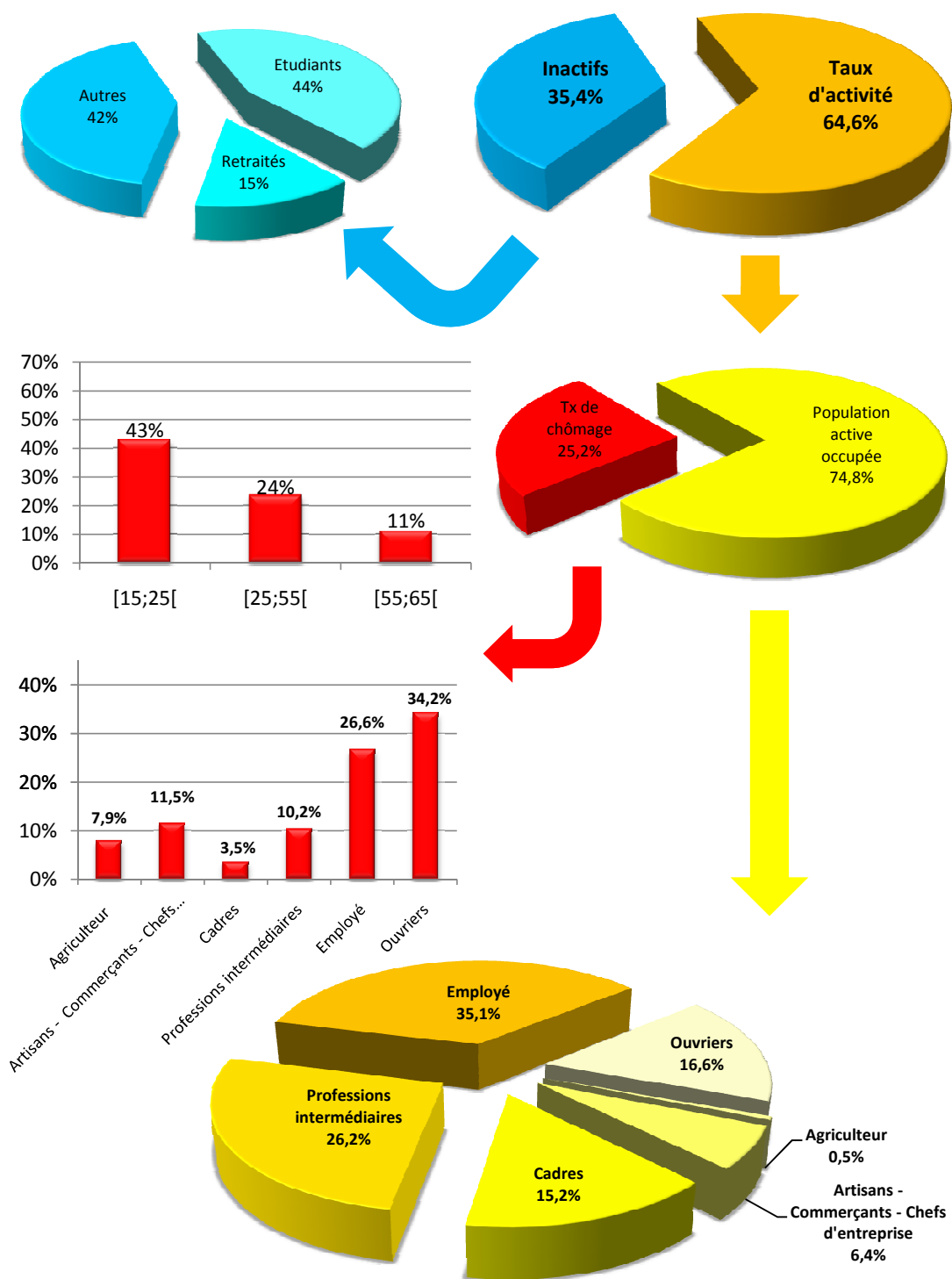
Source : INSEE - RP 2006 / Traitement MDEN

STRUCTURE DE LA POP. [15;65[- MICHEL DEBRE - MAIRIE DU CHAUDRON



Source : INSEE - RP 2006 / Traitement MDEN

STRUCTURE DE LA POP. [15;65[DE SAINT-DENIS



Source : INSEE - RP 2006 / Traitement MDEN