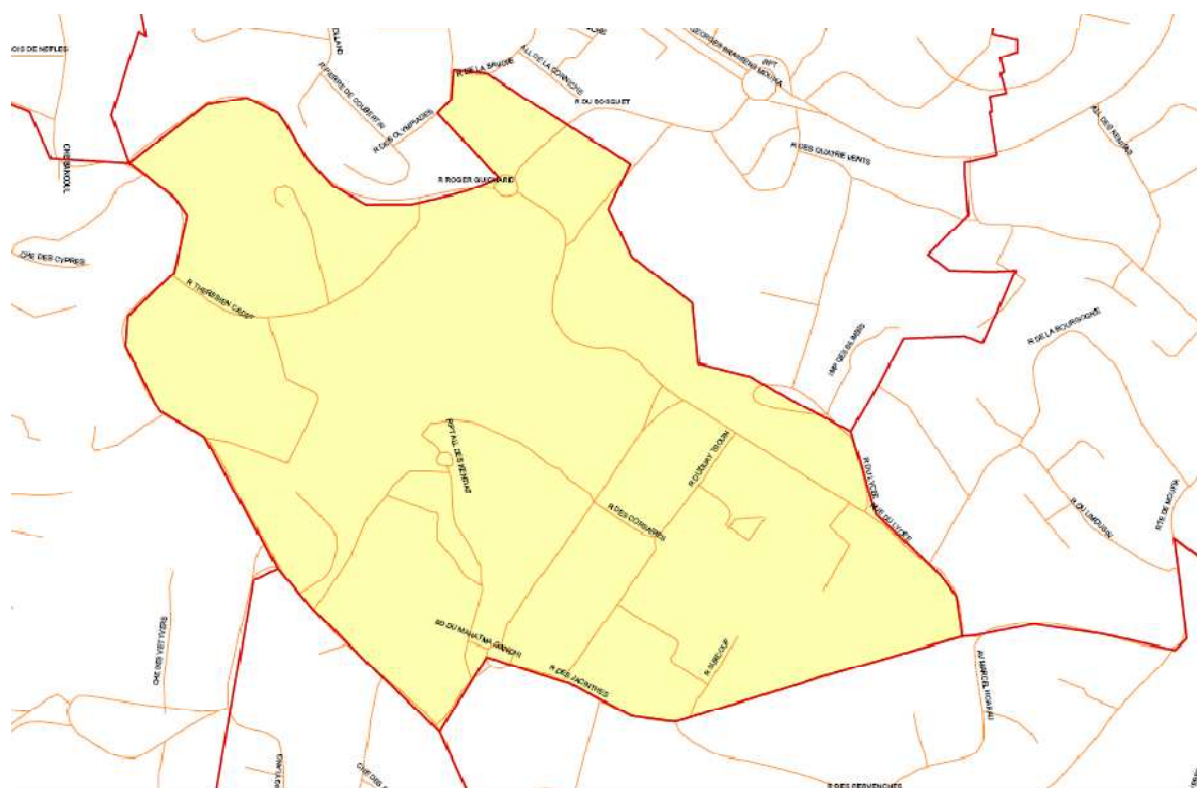
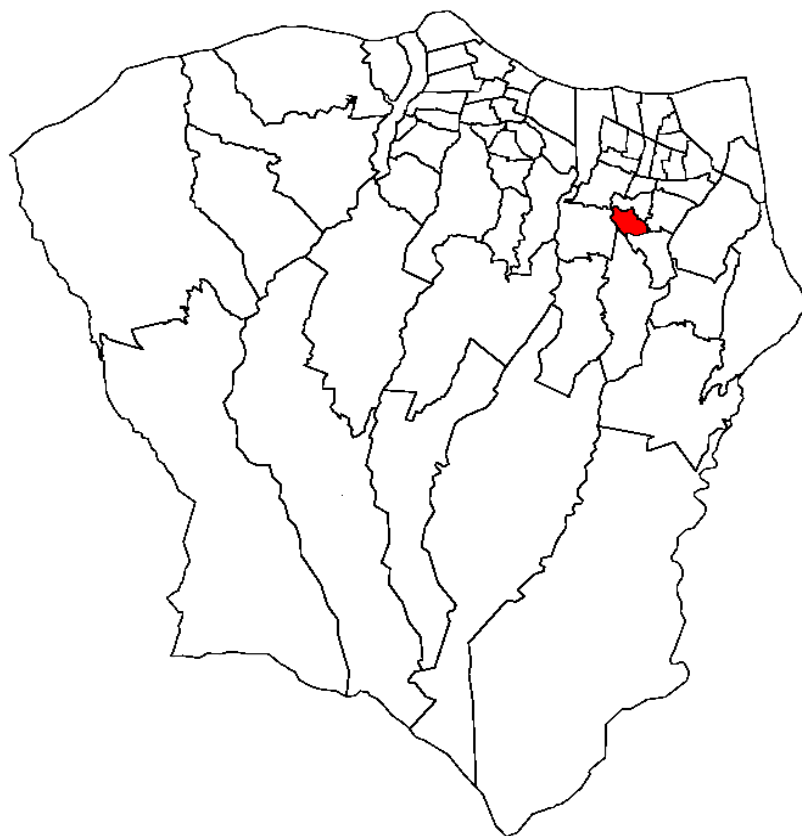


MAIRIE - PIERRE ET SABLE - BANCOULIERS



IRIS
Voies

Population active et emploi 2006 - Mairie / Pierre et Sable / Bancouliers

Age :	Population					
	Mairie / Pierre et Sable / Bancouliers			Saint-Denis		
	Homme	Femme	Total	Homme	Femme	Total
[15;25[213	277	490	11 296	12 463	23 759
[25;55[541	745	1 285	26 806	31 692	58 498
[55;65[73	70	143	5 450	6 266	11 716
Total	827	1 091	1 919	43 552	50 421	93 973
	Population active					
[15;25[70	98	168	4 308	3 749	8 056
[25;55[513	614	1 127	24 071	23 942	48 014
[55;65[40	30	70	2 555	2 057	4 612
Total	624	742	1 366	30 934	29 749	60 682
	Taux d'activité					
[15;25[33%	35%	34%	38%	30%	34%
[25;55[95%	82%	88%	90%	76%	82%
[55;65[55%	43%	49%	47%	33%	39%
Total	75%	68%	71%	71%	59%	65%
	Population active occupée					
[15;25[50	68	118	2 465	2 131	4 596
[25;55[448	478	926	19 000	17 705	36 705
[55;65[28	30	58	2 265	1 834	4 099
Total	526	576	1 102	23 731	21 670	45 401
	Taux d'emploi					
[15;25[24%	25%	24%	22%	17%	19%
[25;55[83%	64%	72%	71%	56%	63%
[55;65[38%	43%	40%	42%	29%	35%
Total	64%	53%	57%	54%	43%	48%
	Population au chômage					
[15;25[50	1842	1618	3461
[25;55[201	5071	6237	11308
[55;65[13	290	223	513
Total	98	166	264	7203	8079	15281
	Tx de chômage					
[15;25[0%	0%	30%	43%	43%	43%
[25;55[0%	0%	18%	21%	26%	24%
[55;65[0%	0%	18%	11%	11%	11%
Total	16%	22%	19%	23%	27%	25%
	Inactifs					
Total	203	349	553	12 619	20 672	33 291
%	25%	32%	29%	29%	41%	35%
	Elèves - Etudiants - Stagiaires non rémunérés					
Total			314			14 587
	Pré-retraités - Retraités					
Total			55			4 851

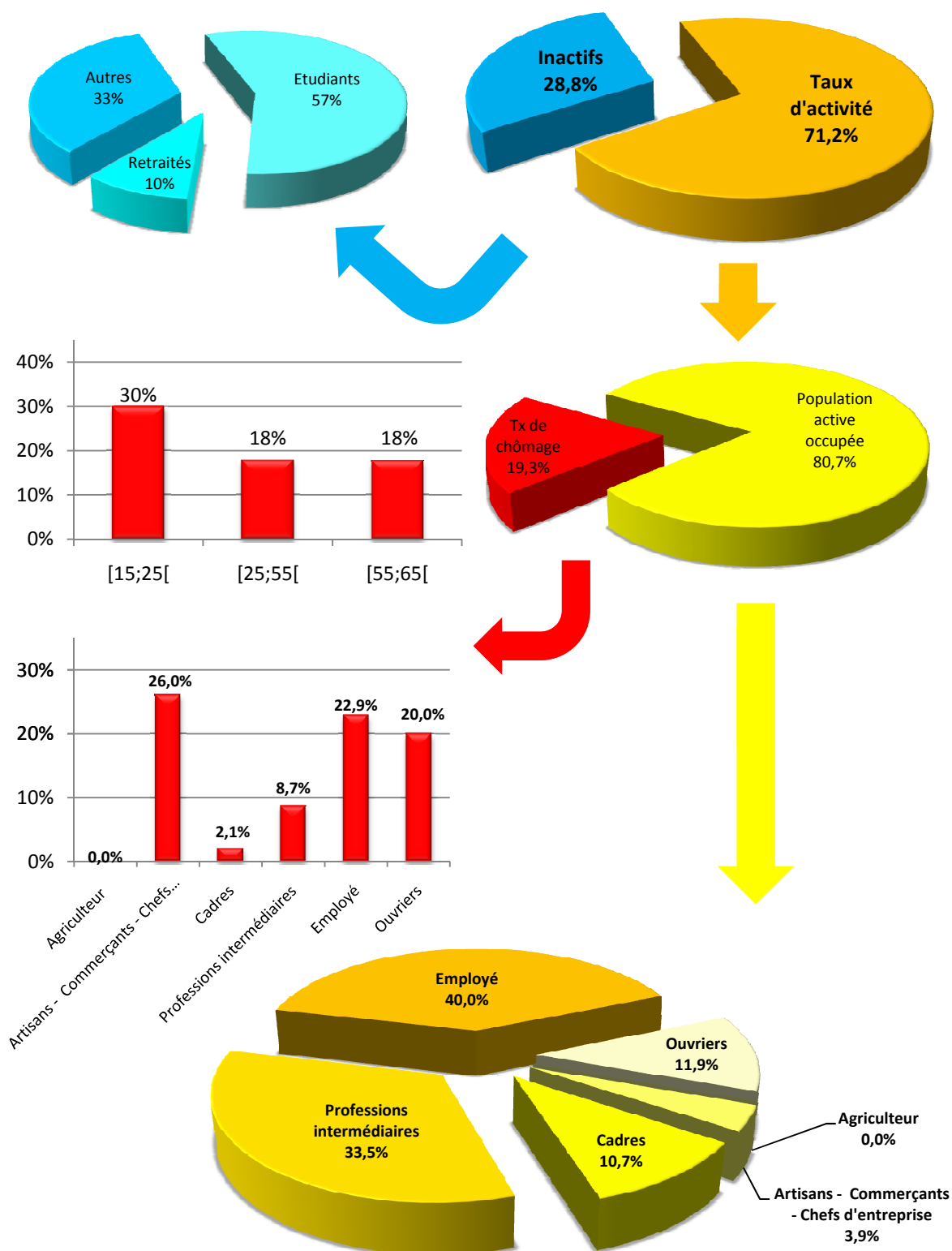
Source : INSEE - RP 2006 / Traitement MDEN

Population active et CSP 2006 - Mairie / Pierre et Sable / Bancouliers

CSP	Mairie / Pierre et Sable / Bancouliers		Saint-Denis	
	Brute	%	Brute	%
Population active 2006				
Agriculteur - Exploitant	0	0,0%	254	0,4%
Artisans - Commerçants - Chefs d'entreprise	58	4,2%	3282	5,4%
Cadres - Professions intellectuelles sup.	121	8,8%	7137	11,8%
Professions intermédiaires	405	29,6%	13249	21,8%
Employé	571	41,8%	21696	35,8%
Ouvriers	164	12,0%	11469	18,9%
Autres	48	3,5%	3596	5,9%
Total	1 366	100%	60682	100%
Population active occupée 2006				
Agriculteur	0	0,0%	234	0,5%
Artisans - Commerçants - Chefs d'entreprise	43	3,9%	2905	6,4%
Cadres	118	10,7%	6886	15,2%
Professions intermédiaires	370	33,5%	11895	26,2%
Employé	440	40,0%	15930	35,1%
Ouvriers	131	11,9%	7549	16,6%
Autres	0	0,0%	3	0,0%
Total	1 102	100%	45401	100%
Chômeurs				
Agriculteur	0	0,0%	20	7,9%
Artisans - Commerçants - Chefs d'entreprise	15	26,0%	377	11,5%
Cadres	3	2,1%	251	3,5%
Professions intermédiaires	35	8,7%	1354	10,2%
Employé	131	22,9%	5766	26,6%
Ouvriers	33	20,0%	3920	34,2%
Autres	48	100,0%	3593	99,9%
Total	264	19,3%	15281	25%

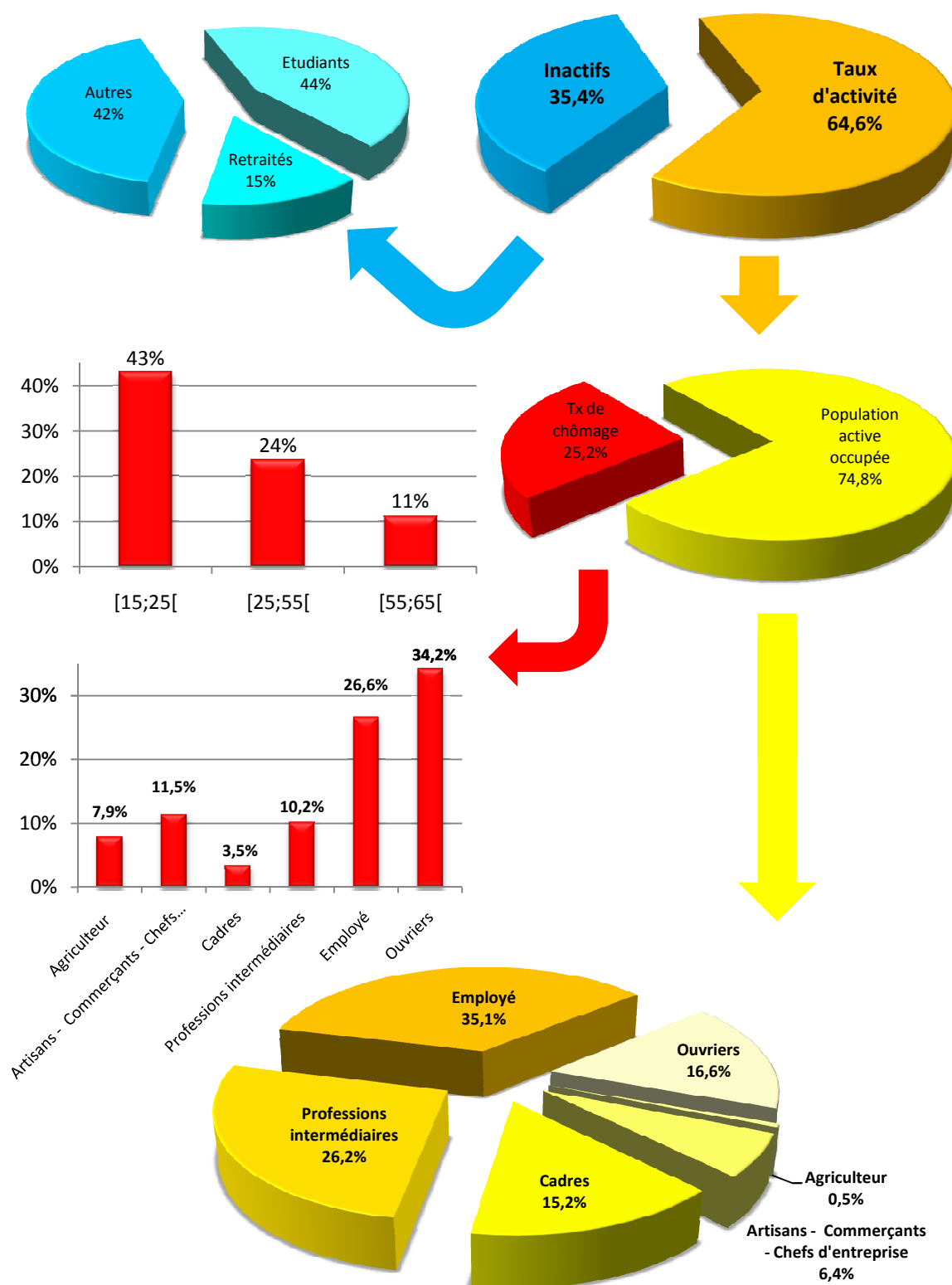
Source : INSEE - RP 2006 / Traitement MDEN

STRUCTURE DE LA POP. [15;65[- MAIRIE - PIERRE ET SABLE - BANCOULIERS



Source : INSEE - RP 2006 / Traitement MDEN

STRUCTURE DE LA POP. [15;65[DE SAINT-DENIS



Source : INSEE - RP 2006 / Traitement MDEN