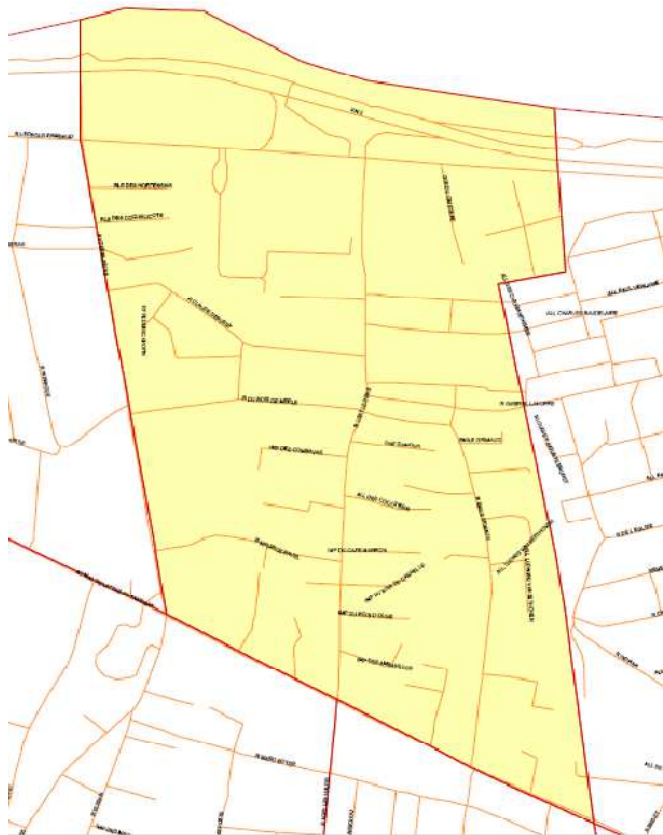
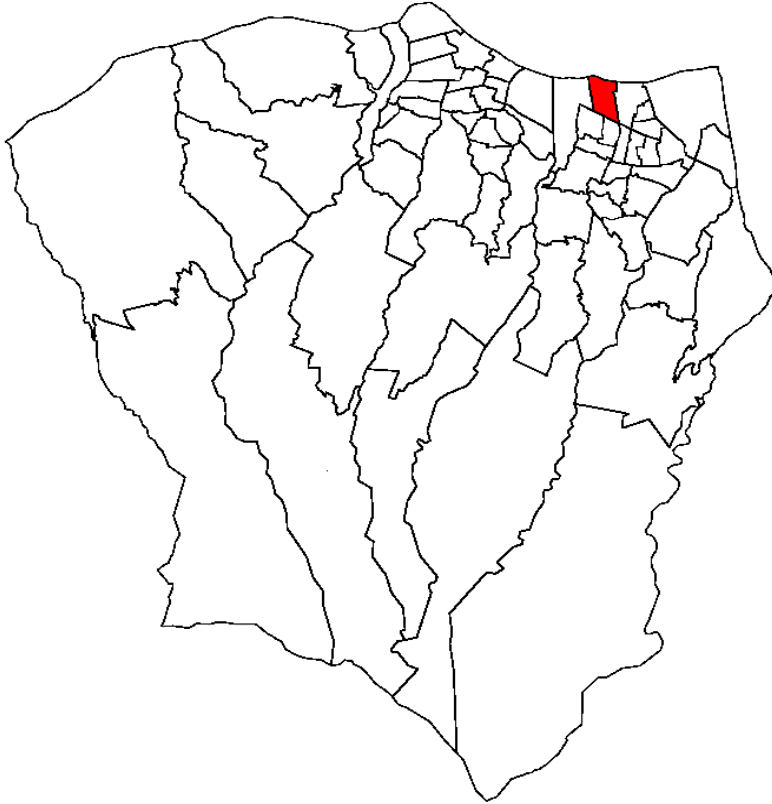


# LORY-LES-BAS



IRIS  
Voies

© IGN 1999 - Insee 2002

## Population active et emploi 2006 - Lory-les-bas

Age :	Population					
	Lory-les-bas			Saint-Denis		
	Homme	Femme	Total	Homme	Femme	Total
[15;25[	146	221	367	11 296	12 463	23 759
[25;55[	440	531	971	26 806	31 692	58 498
[55;65[	58	76	134	5 450	6 266	11 716
Total	645	828	1 473	43 552	50 421	93 973
	Population active					
[15;25[	53	74	127	4 308	3 749	8 056
[25;55[	390	385	775	24 071	23 942	48 014
[55;65[	25	21	46	2 555	2 057	4 612
Total	468	480	948	30 934	29 749	60 682
	Taux d'activité					
[15;25[	36%	33%	35%	38%	30%	34%
[25;55[	89%	72%	80%	90%	76%	82%
[55;65[	43%	28%	34%	47%	33%	39%
Total	73%	58%	64%	71%	59%	65%
	Population active occupée					
[15;25[	33	39	72	2 465	2 131	4 596
[25;55[	259	239	498	19 000	17 705	36 705
[55;65[	23	11	34	2 265	1 834	4 099
Total	315	289	604	23 731	21 670	45 401
	Taux d'emploi					
[15;25[	23%	17%	20%	22%	17%	19%
[25;55[	59%	45%	51%	71%	56%	63%
[55;65[	39%	14%	25%	42%	29%	35%
Total	49%	35%	41%	54%	43%	48%
	Population au chômage					
[15;25[			55	1842	1618	3461
[25;55[			277	5071	6237	11308
[55;65[			13	290	223	513
Total	154	191	345	7203	8079	15281
	Tx de chômage					
[15;25[	0%	0%	44%	43%	43%	43%
[25;55[	0%	0%	36%	21%	26%	24%
[55;65[	0%	0%	27%	11%	11%	11%
Total	33%	40%	36%	23%	27%	25%
	Inactifs					
Total	176	348	524	12 619	20 672	33 291
%	27%	42%	36%	29%	41%	35%
	Elèves - Etudiants - Stagiaires non rémunérés					
Total			225			14 587
	Pré-retraités - Retraités					
Total			70			4 851

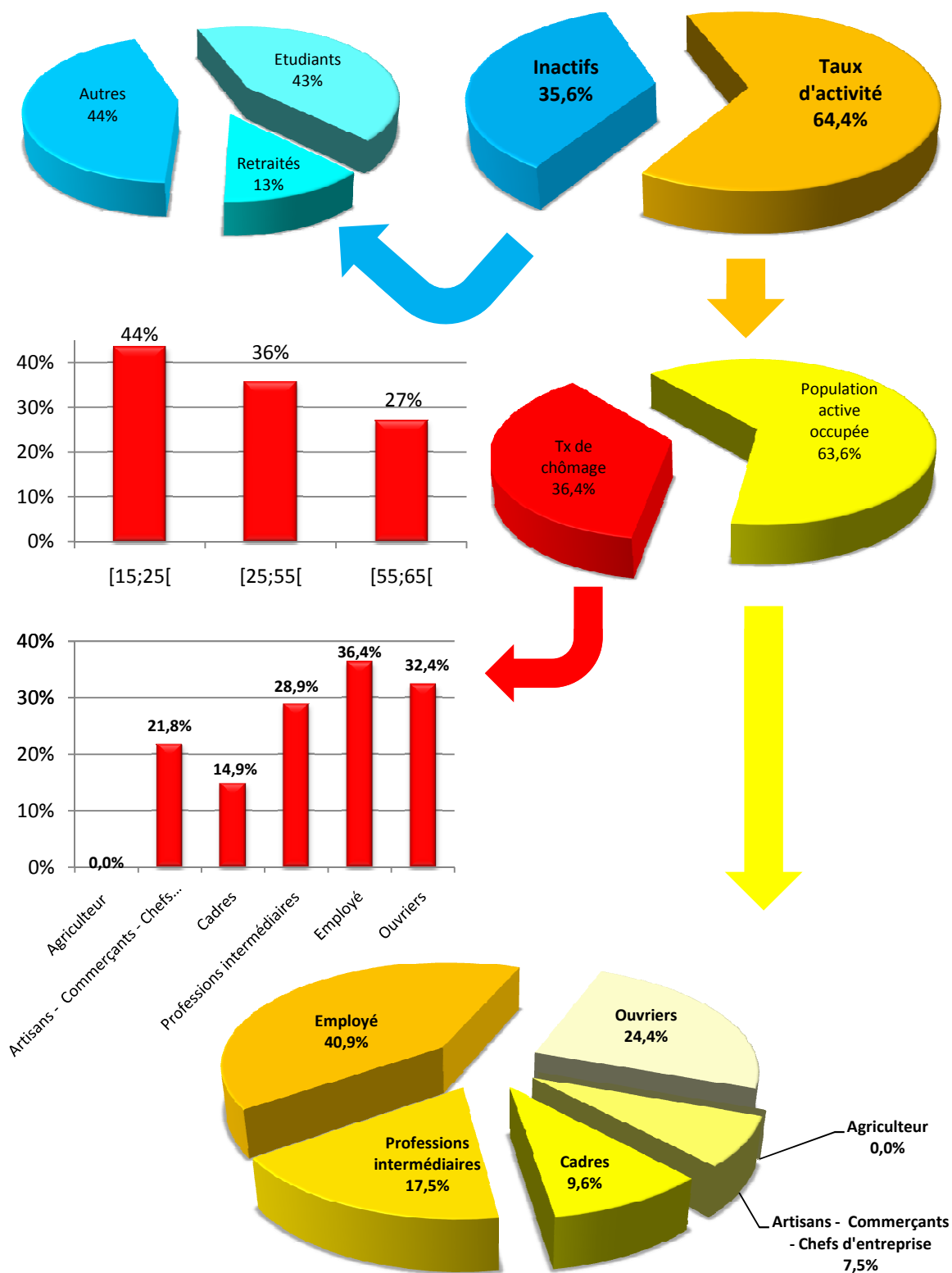
Source : INSEE - RP 2006 / Traitement MDEN

## Population active et CSP 2006 - Lory-les-bas

CSP	Lory-les-bas		Saint-Denis	
	Brute	%	Brute	%
<b>Population active 2006</b>				
Agriculteur - Exploitant	0	0,0%	254	0,4%
Artisans - Commerçants - Chefs d'entreprise	58	6,1%	3282	5,4%
Cadres - Professions intellectuelles sup.	68	7,2%	7137	11,8%
Professions intermédiaires	148	15,6%	13249	21,8%
Employé	388	40,9%	21696	35,8%
Ouvriers	218	23,0%	11469	18,9%
Autres	69	7,3%	3596	5,9%
<b>Total</b>	<b>948</b>	<b>100%</b>	<b>60682</b>	<b>100%</b>
<b>Population active occupée 2006</b>				
Agriculteur	0	0,0%	234	0,5%
Artisans - Commerçants - Chefs d'entreprise	45	7,5%	2905	6,4%
Cadres	58	9,6%	6886	15,2%
Professions intermédiaires	106	17,5%	11895	26,2%
Employé	247	40,9%	15930	35,1%
Ouvriers	147	24,4%	7549	16,6%
Autres	1	0,0%	3	0,0%
<b>Total</b>	<b>604</b>	<b>100%</b>	<b>45401</b>	<b>100%</b>
<b>Chômeurs</b>				
Agriculteur	0	0,0%	20	7,9%
Artisans - Commerçants - Chefs d'entreprise	13	21,8%	377	11,5%
Cadres	10	14,9%	251	3,5%
Professions intermédiaires	43	28,9%	1354	10,2%
Employé	141	36,4%	5766	26,6%
Ouvriers	70	32,4%	3920	34,2%
Autres	68	98,7%	3593	99,9%
<b>Total</b>	<b>345</b>	<b>36,4%</b>	<b>15281</b>	<b>25%</b>

Source : INSEE - RP 2006 / Traitement MDEN

# STRUCTURE DE LA POP. [15;65[ - LORY-LES-BAS



Source : INSEE - RP 2006 / Traitement MDEN

## STRUCTURE DE LA POP. [15;65[ DE SAINT-DENIS

