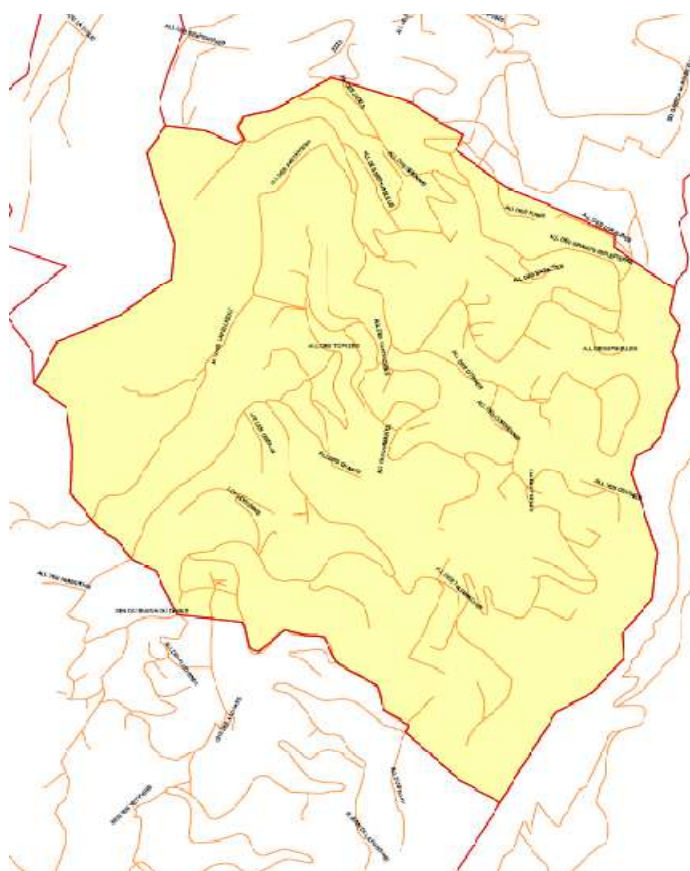
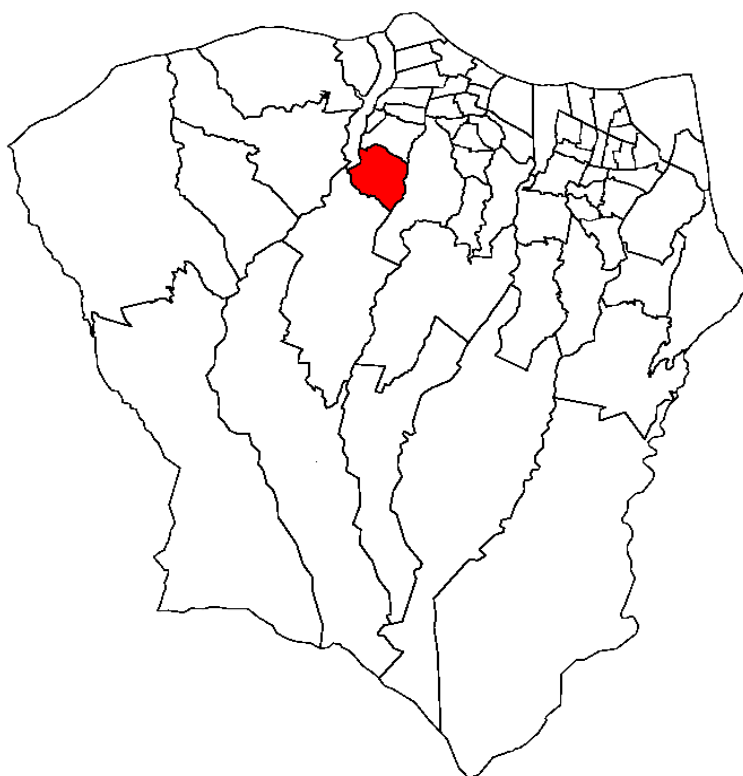


HAUTS DE BELLEPIERRE



RD
Voies

© IGN 1999 - Insee 200

Population active et emploi 2006 - Hauts de Bellepierre

Age :	Population					
	Hauts de Bellepierre			Saint-Denis		
	Homme	Femme	Total	Homme	Femme	Total
[15;25[166	189	355	11 296	12 463	23 759
[25;55[528	606	1 134	26 806	31 692	58 498
[55;65[108	138	247	5 450	6 266	11 716
Total	802	933	1 735	43 552	50 421	93 973
	Population active					
[15;25[50	75	126	4 308	3 749	8 056
[25;55[505	461	966	24 071	23 942	48 014
[55;65[73	40	113	2 555	2 057	4 612
Total	629	576	1 205	30 934	29 749	60 682
	Taux d'activité					
[15;25[30%	40%	35%	38%	30%	34%
[25;55[96%	76%	85%	90%	76%	82%
[55;65[67%	29%	46%	47%	33%	39%
Total	78%	62%	69%	71%	59%	65%
	Population active occupée					
[15;25[28	48	75	2 465	2 131	4 596
[25;55[382	368	750	19 000	17 705	36 705
[55;65[68	40	108	2 265	1 834	4 099
Total	478	456	934	23 731	21 670	45 401
	Taux d'emploi					
[15;25[17%	25%	21%	22%	17%	19%
[25;55[72%	61%	66%	71%	56%	63%
[55;65[63%	29%	44%	42%	29%	35%
Total	60%	49%	54%	54%	43%	48%
	Population au chômage					
[15;25[50	1842	1618	3461
[25;55[216	5071	6237	11308
[55;65[5	290	223	513
Total	151	120	271	7203	8079	15281
	Tx de chômage					
[15;25[0%	0%	40%	43%	43%	43%
[25;55[0%	0%	22%	21%	26%	24%
[55;65[0%	0%	4%	11%	11%	11%
Total	24%	21%	22%	23%	27%	25%
	Inactifs					
Total	174	357	531	12 619	20 672	33 291
%	22%	38%	31%	29%	41%	35%
	Elèves - Etudiants - Stagiaires non rémunérés					
Total			214			14 587
	Pré-retraités - Retraités					
Total			91			4 851

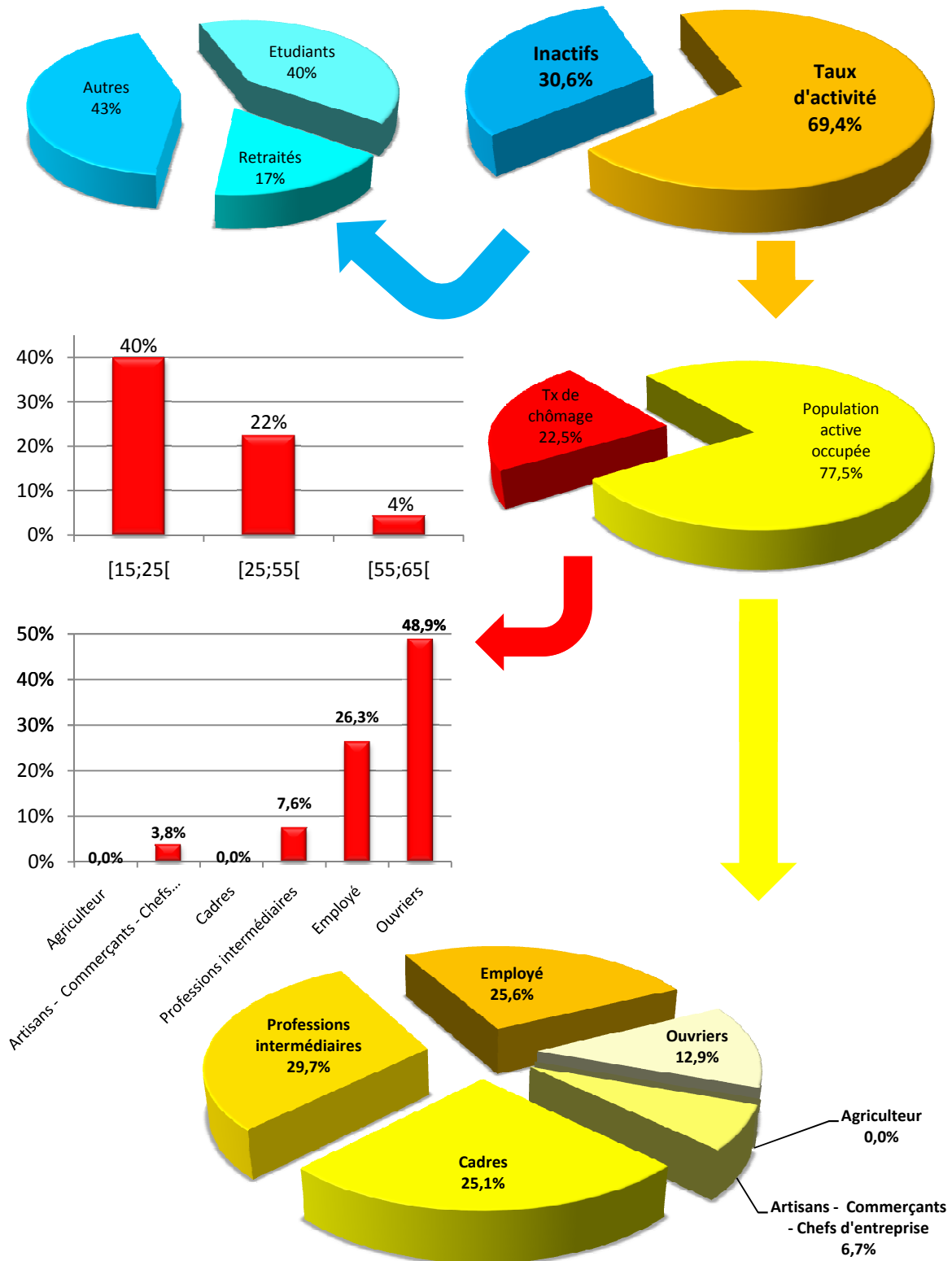
Source : INSEE - RP 2006 / Traitement MDEN

Population active et CSP 2006 - Hauts de Bellepierre

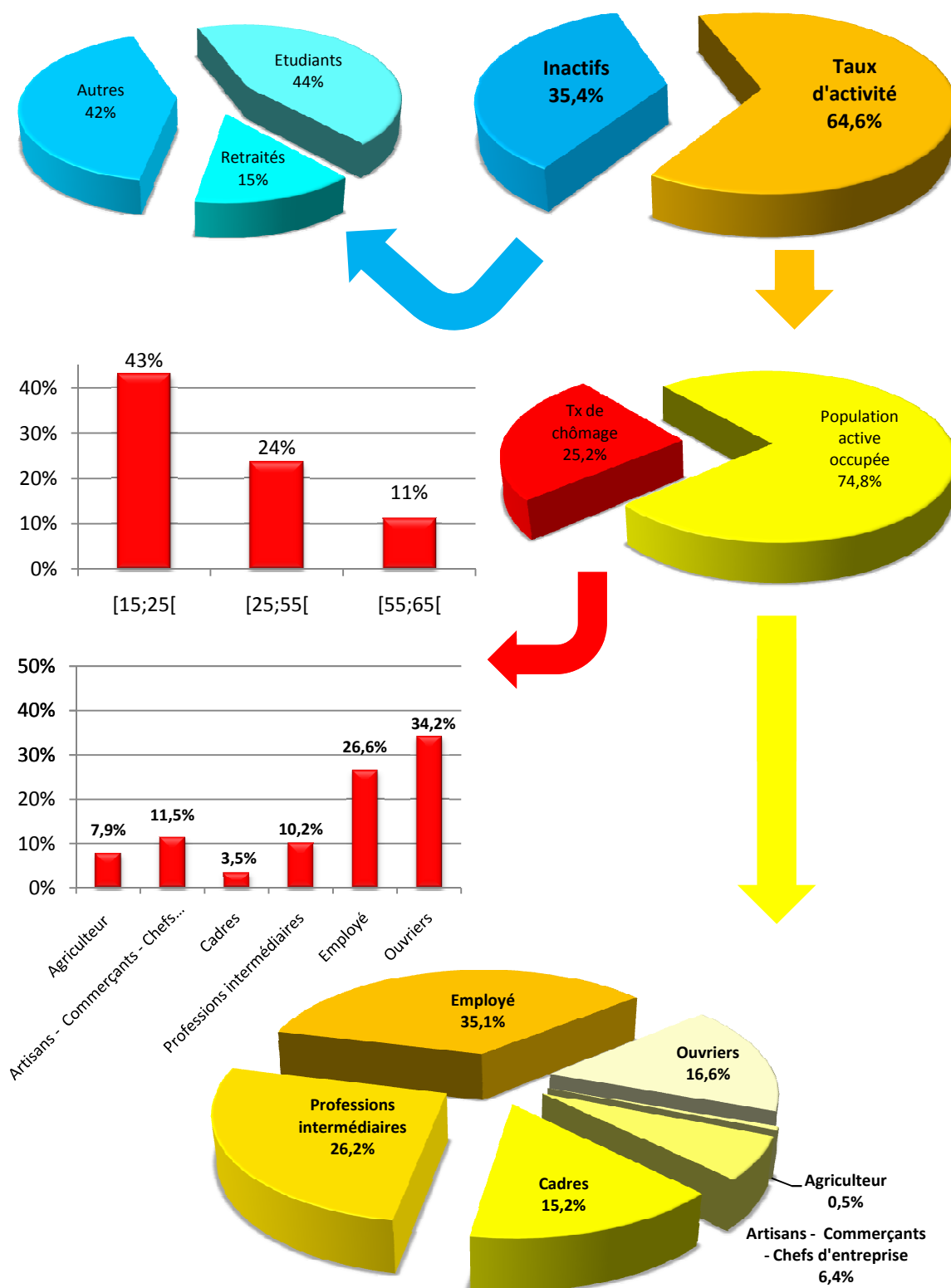
CSP	Hauts de Bellepierre		Saint-Denis	
	Brute	%	Brute	%
Population active 2006				
Agriculteur - Exploitant	0	0,0%	254	0,4%
Artisans - Commerçants - Chefs d'entreprise	66	5,4%	3282	5,4%
Cadres - Professions intellectuelles sup.	234	19,4%	7137	11,8%
Professions intermédiaires	300	24,9%	13249	21,8%
Employé	324	26,9%	21696	35,8%
Ouvriers	236	19,6%	11469	18,9%
Autres	45	3,7%	3596	5,9%
Total	1 205	100%	60682	100%
Population active occupée 2006				
Agriculteur	0	0,0%	234	0,5%
Artisans - Commerçants - Chefs d'entreprise	63	6,7%	2905	6,4%
Cadres	234	25,1%	6886	15,2%
Professions intermédiaires	277	29,7%	11895	26,2%
Employé	239	25,6%	15930	35,1%
Ouvriers	121	12,9%	7549	16,6%
Autres	0	0,0%	3	0,0%
Total	934	100%	45401	100%
Chômeurs				
Agriculteur	0	0,0%	20	7,9%
Artisans - Commerçants - Chefs d'entreprise	3	3,8%	377	11,5%
Cadres	0	0,0%	251	3,5%
Professions intermédiaires	23	7,6%	1354	10,2%
Employé	85	26,3%	5766	26,6%
Ouvriers	115	48,9%	3920	34,2%
Autres	45	100,0%	3593	99,9%
Total	271	22,5%	15281	25%

Source : INSEE - RP 2006 / Traitement MDEN

STRUCTURE DE LA POP. [15;65[- HAUTS DE BELLEPIERRE



STRUCTURE DE LA POP. [15;65[DE SAINT-DENIS



Source : INSEE - RP 2006 / Traitement MDEN