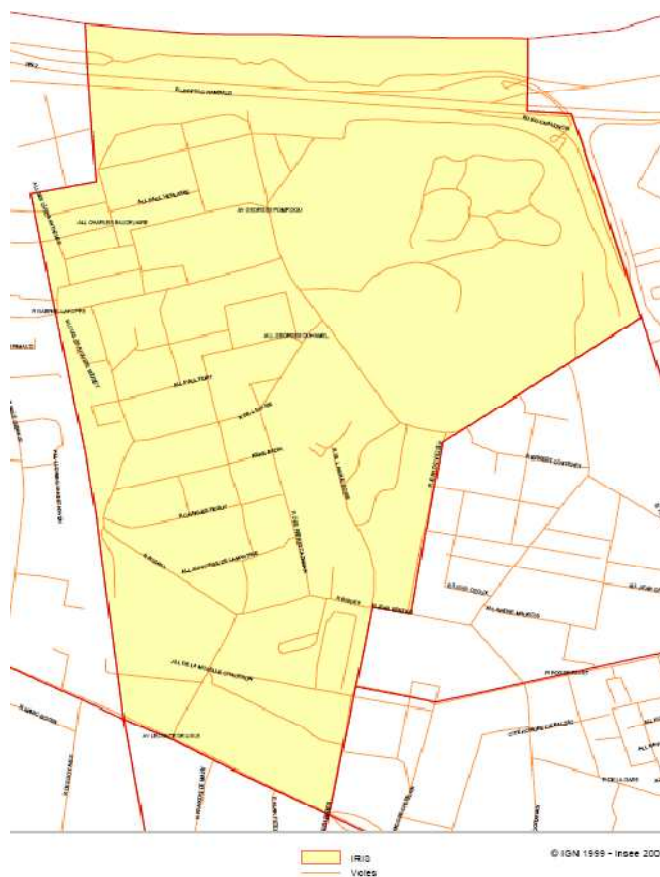
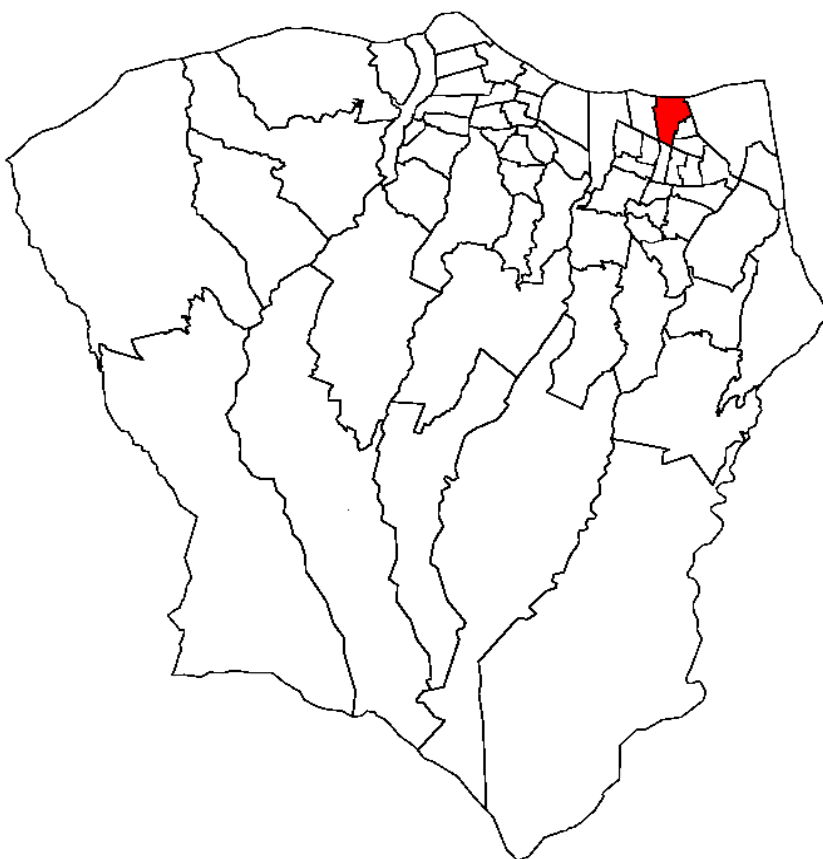


EGLISE - PISCINE DU CHAUDRON



Population active et emploi 2006 - Eglise / Piscine du Chaudron

Age :	Population					
	Eglise / Piscine du Chaudron			Saint-Denis		
	Homme	Femme	Total	Homme	Femme	Total
[15;25[158	156	314	11 296	12 463	23 759
[25;55[382	387	770	26 806	31 692	58 498
[55;65[78	101	178	5 450	6 266	11 716
Total	619	644	1 263	43 552	50 421	93 973
	Population active					
[15;25[85	63	148	4 308	3 749	8 056
[25;55[342	259	601	24 071	23 942	48 014
[55;65[23	30	53	2 555	2 057	4 612
Total	450	352	802	30 934	29 749	60 682
	Taux d'activité					
[15;25[54%	40%	47%	38%	30%	34%
[25;55[89%	67%	78%	90%	76%	82%
[55;65[29%	30%	30%	47%	33%	39%
Total	73%	55%	64%	71%	59%	65%
	Population active occupée					
[15;25[38	18	55	2 465	2 131	4 596
[25;55[242	138	380	19 000	17 705	36 705
[55;65[18	25	43	2 265	1 834	4 099
Total	297	181	478	23 731	21 670	45 401
	Taux d'emploi					
[15;25[24%	11%	18%	22%	17%	19%
[25;55[63%	36%	49%	71%	56%	63%
[55;65[23%	25%	24%	42%	29%	35%
Total	48%	28%	38%	54%	43%	48%
	Population au chômage					
[15;25[93	1842	1618	3461
[25;55[221	5071	6237	11308
[55;65[10	290	223	513
Total	153	171	324	7203	8079	15281
	Tx de chômage					
[15;25[0%	0%	63%	43%	43%	43%
[25;55[0%	0%	37%	21%	26%	24%
[55;65[0%	0%	19%	11%	11%	11%
Total	34%	49%	40%	23%	27%	25%
	Inactifs					
Total	168	292	460	12 619	20 672	33 291
%	27%	45%	36%	29%	41%	35%
	Elèves - Etudiants - Stagiaires non rémunérés					
Total			148			14 587
	Pré-retraités - Retraités					
Total			91			4 851

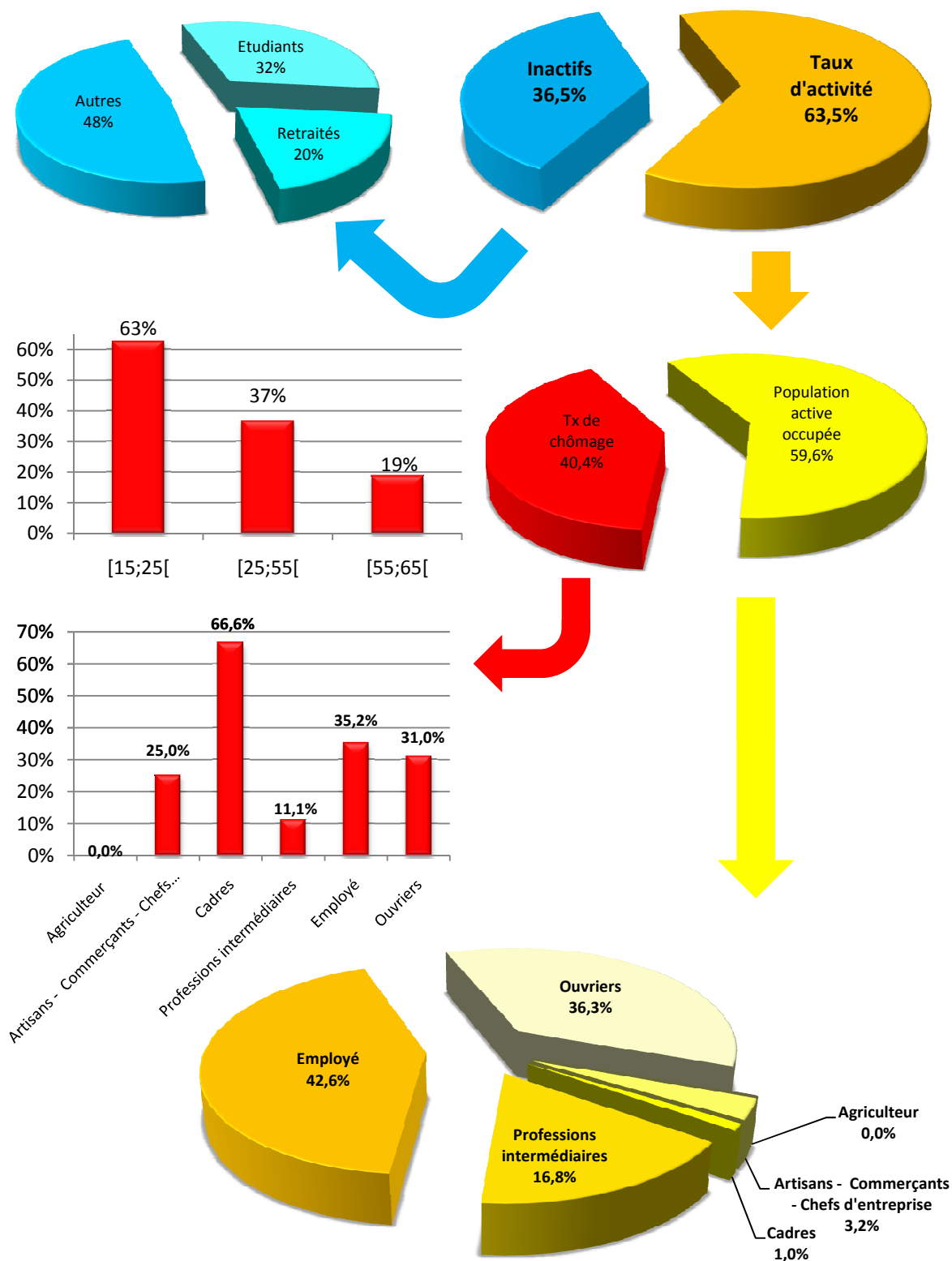
Source : INSEE - RP 2006 / Traitement MDEN

Population active et CSP 2006 - Eglise / Piscine du Chaudron

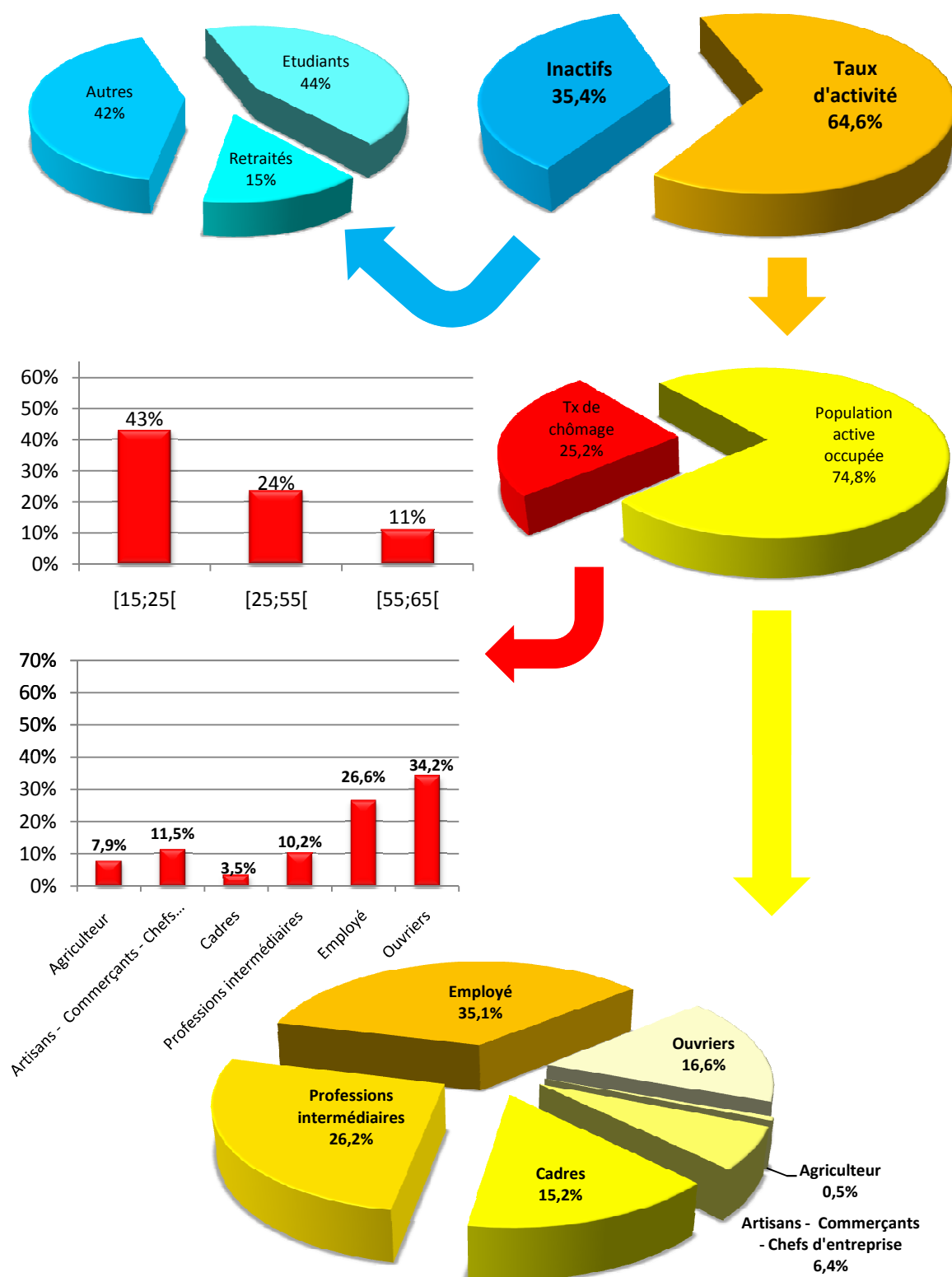
CSP	Eglise / Piscine du Chaudron		Saint-Denis	
	Brute	%	Brute	%
Population active 2006				
Agriculteur - Exploitant	0	0,0%	254	0,4%
Artisans - Commerçants - Chefs d'entreprise	20	2,5%	3282	5,4%
Cadres - Professions intellectuelles sup.	15	1,9%	7137	11,8%
Professions intermédiaires	91	11,3%	13249	21,8%
Employé	314	39,2%	21696	35,8%
Ouvriers	252	31,4%	11469	18,9%
Autres	111	13,8%	3596	5,9%
Total	802	100%	60682	100%
Population active occupée 2006				
Agriculteur	0	0,0%	234	0,5%
Artisans - Commerçants - Chefs d'entreprise	15	3,2%	2905	6,4%
Cadres	5	1,0%	6886	15,2%
Professions intermédiaires	80	16,8%	11895	26,2%
Employé	204	42,6%	15930	35,1%
Ouvriers	174	36,3%	7549	16,6%
Autres	0	0,0%	3	0,0%
Total	478	100%	45401	100%
Chômeurs				
Agriculteur	0	0,0%	20	7,9%
Artisans - Commerçants - Chefs d'entreprise	5	25,0%	377	11,5%
Cadres	10	66,6%	251	3,5%
Professions intermédiaires	10	11,1%	1354	10,2%
Employé	110	35,2%	5766	26,6%
Ouvriers	78	31,0%	3920	34,2%
Autres	111	100,0%	3593	99,9%
Total	324	40,4%	15281	25%

Source : INSEE - RP 2006 / Traitement MDEN

STRUCTURE DE LA POP. [15;65[- EGLISE - PISCINE DU CHAUDRON



STRUCTURE DE LA POP. [15;65[DE SAINT-DENIS



Source : INSEE - RP 2006 / Traitement MDEN