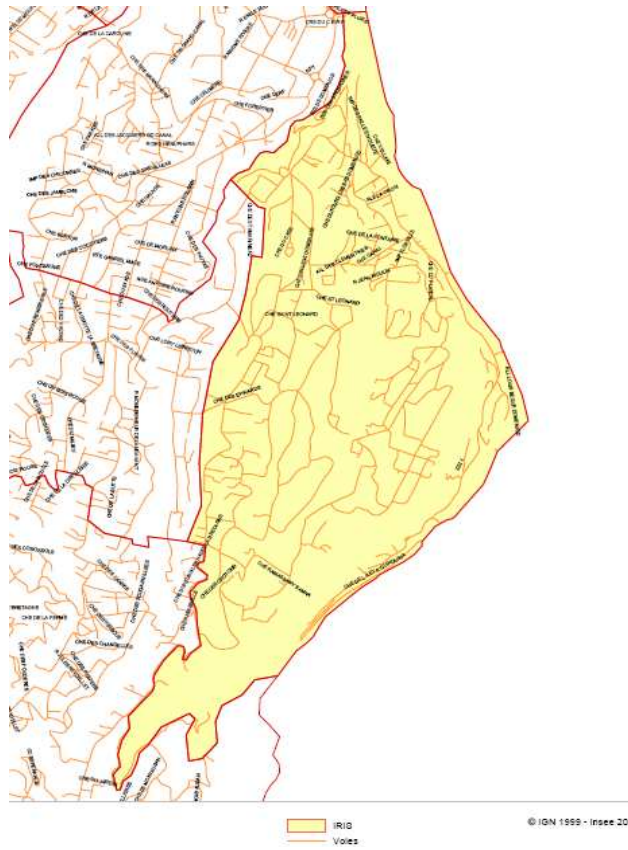
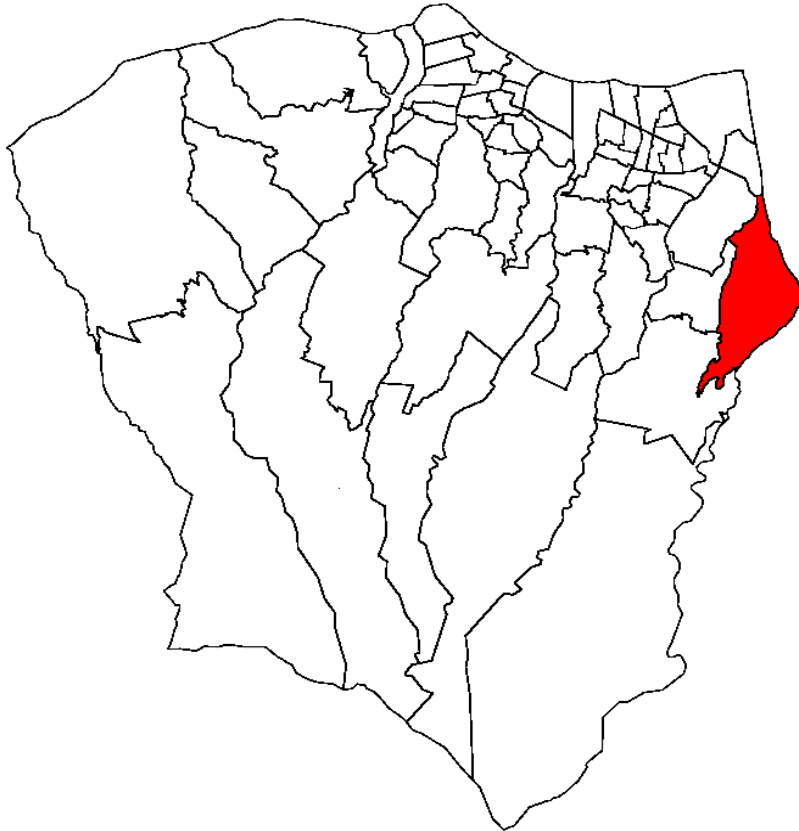


DOMENJOD



Population active et emploi 2006 - Domenjod

Age :	Population					
	Domenjod			Saint-Denis		
	Homme	Femme	Total	Homme	Femme	Total
[15;25[230	193	423	11 296	12 463	23 759
[25;55[506	632	1 138	26 806	31 692	58 498
[55;65[110	128	238	5 450	6 266	11 716
Total	847	952	1 799	43 552	50 421	93 973
	Population active					
[15;25[85	43	128	4 308	3 749	8 056
[25;55[453	451	905	24 071	23 942	48 014
[55;65[50	40	90	2 555	2 057	4 612
Total	589	534	1 123	30 934	29 749	60 682
	Taux d'activité					
[15;25[37%	22%	30%	38%	30%	34%
[25;55[90%	71%	80%	90%	76%	82%
[55;65[45%	31%	38%	47%	33%	39%
Total	70%	56%	62%	71%	59%	65%
	Population active occupée					
[15;25[43	30	73	2 465	2 131	4 596
[25;55[371	334	704	19 000	17 705	36 705
[55;65[43	38	80	2 265	1 834	4 099
Total	456	401	857	23 731	21 670	45 401
	Taux d'emploi					
[15;25[18%	16%	17%	22%	17%	19%
[25;55[73%	53%	62%	71%	56%	63%
[55;65[39%	29%	34%	42%	29%	35%
Total	54%	42%	48%	54%	43%	48%
	Population au chômage					
[15;25[55	1842	1618	3461
[25;55[200	5071	6237	11308
[55;65[10	290	223	513
Total	133	133	265	7203	8079	15281
	Tx de chômage					
[15;25[0%	0%	43%	43%	43%	43%
[25;55[0%	0%	22%	21%	26%	24%
[55;65[0%	0%	11%	11%	11%	11%
Total	23%	25%	24%	23%	27%	25%
	Inactifs					
Total	258	418	676	12 619	20 672	33 291
%	30%	44%	38%	29%	41%	35%
	Elèves - Etudiants - Stagiaires non rémunérés					
Total			261			14 587
	Pré-retraités - Retraités					
Total			90			4 851

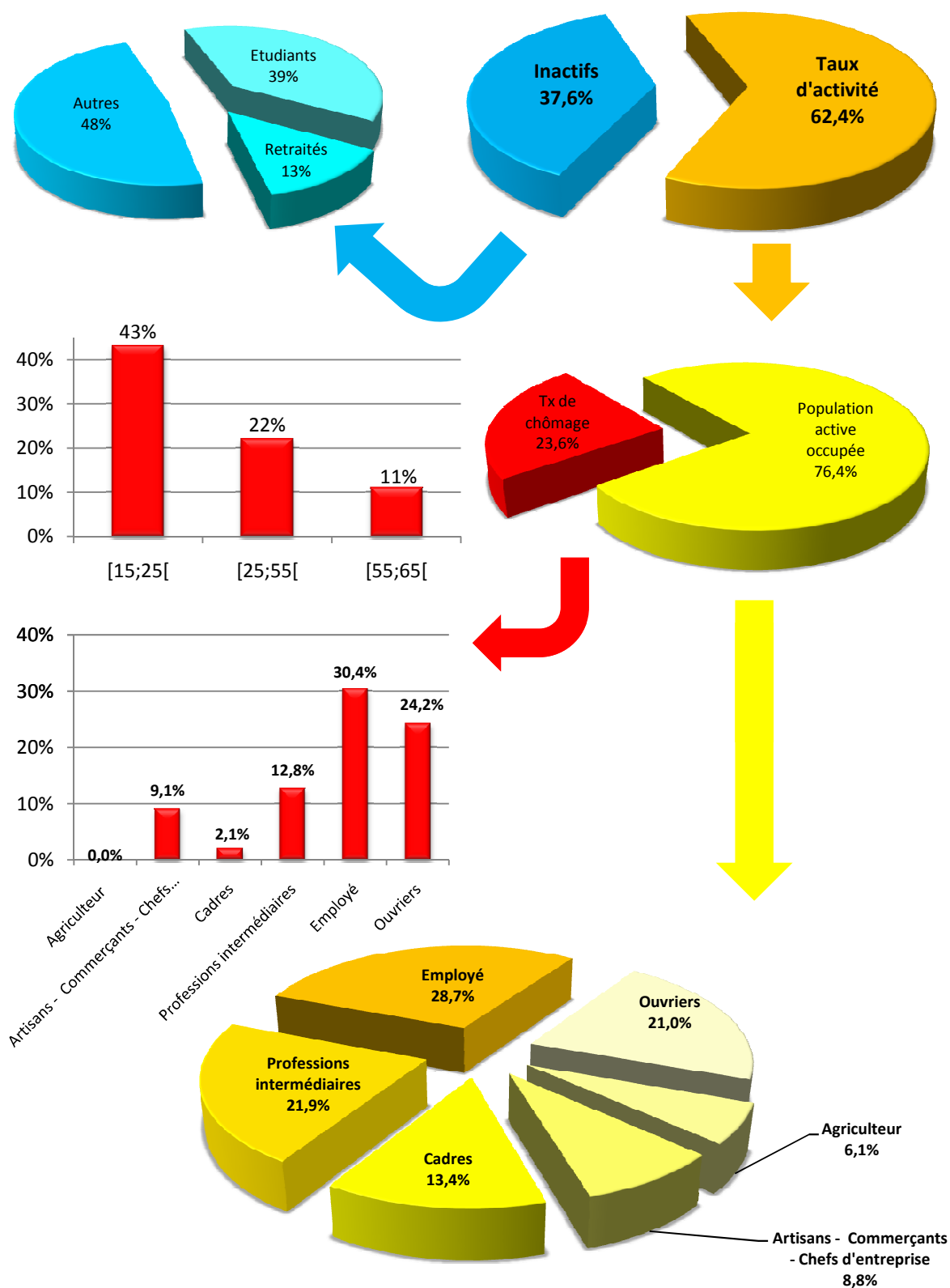
Source : INSEE - RP 2006 / Traitement MDEN

Population active et CSP 2006 - Domenjod

CSP	Domenjod		Saint-Denis	
	Brute	%	Brute	%
Population active 2006				
Agriculteur - Exploitant	53	4,7%	254	0,4%
Artisans - Commerçants - Chefs d'entreprise	83	7,4%	3282	5,4%
Cadres - Professions intellectuelles sup.	118	10,5%	7137	11,8%
Professions intermédiaires	216	19,2%	13249	21,8%
Employé	354	31,5%	21696	35,8%
Ouvriers	238	21,2%	11469	18,9%
Autres	63	5,6%	3596	5,9%
Total	1 123	100%	60682	100%
Population active occupée 2006				
Agriculteur	53	6,1%	234	0,5%
Artisans - Commerçants - Chefs d'entreprise	75	8,8%	2905	6,4%
Cadres	115	13,4%	6886	15,2%
Professions intermédiaires	188	21,9%	11895	26,2%
Employé	246	28,7%	15930	35,1%
Ouvriers	180	21,0%	7549	16,6%
Autres	0	0,0%	3	0,0%
Total	857	100%	45401	100%
Chômeurs				
Agriculteur	0	0,0%	20	7,9%
Artisans - Commerçants - Chefs d'entreprise	8	9,1%	377	11,5%
Cadres	3	2,1%	251	3,5%
Professions intermédiaires	28	12,8%	1354	10,2%
Employé	108	30,4%	5766	26,6%
Ouvriers	58	24,2%	3920	34,2%
Autres	63	100,0%	3593	99,9%
Total	265	23,6%	15281	25%

Source : INSEE - RP 2006 / Traitement MDEN

STRUCTURE DE LA POP. [15;65[- DOMENJOD



Source : INSEE - RP 2006 / Traitement MDEN

STRUCTURE DE LA POP. [15;65[DE SAINT-DENIS

