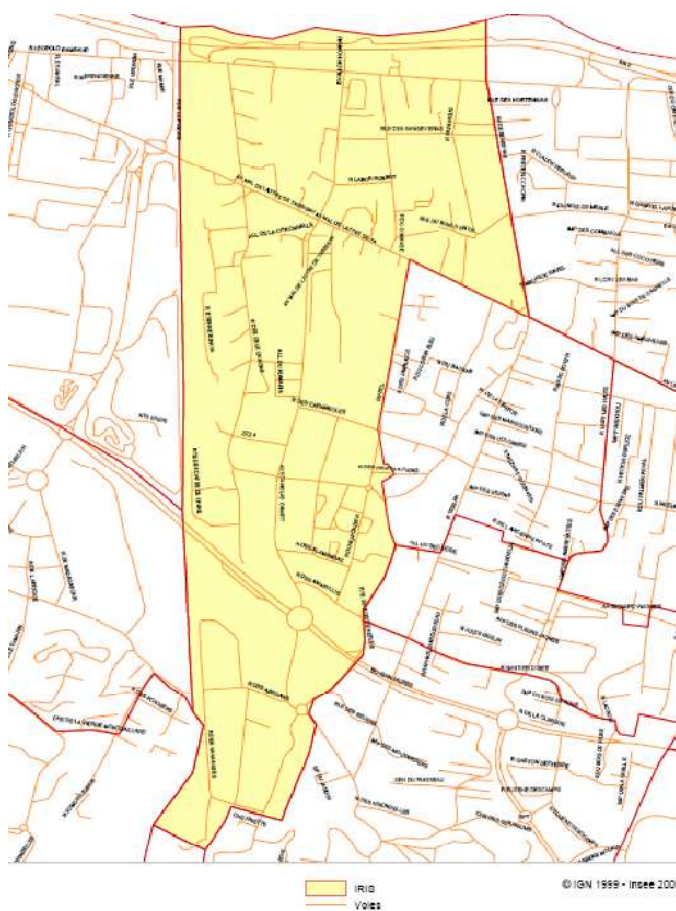
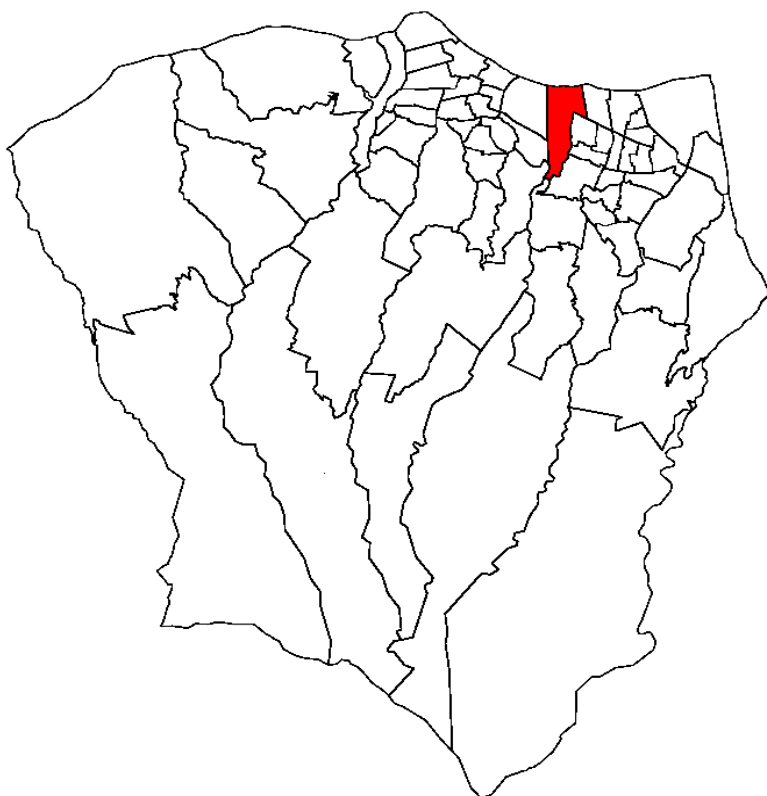


DEUX CANONS - FINETTE



Population active et emploi 2006 - Deux Canons / Finette

Age :	Population					
	Deux Canons / Finette			Saint-Denis		
	Homme	Femme	Total	Homme	Femme	Total
[15;25[300	284	584	11 296	12 463	23 759
[25;55[690	813	1 503	26 806	31 692	58 498
[55;65[103	161	264	5 450	6 266	11 716
Total	1 093	1 257	2 350	43 552	50 421	93 973
	Population active					
[15;25[159	133	292	4 308	3 749	8 056
[25;55[617	607	1 224	24 071	23 942	48 014
[55;65[33	28	60	2 555	2 057	4 612
Total	809	767	1 577	30 934	29 749	60 682
	Taux d'activité					
[15;25[53%	47%	50%	38%	30%	34%
[25;55[89%	75%	81%	90%	76%	82%
[55;65[32%	17%	23%	47%	33%	39%
Total	74%	61%	67%	71%	59%	65%
	Population active occupée					
[15;25[76	85	162	2 465	2 131	4 596
[25;55[469	406	875	19 000	17 705	36 705
[55;65[30	25	55	2 265	1 834	4 099
Total	576	516	1 092	23 731	21 670	45 401
	Taux d'emploi					
[15;25[25%	30%	28%	22%	17%	19%
[25;55[68%	50%	58%	71%	56%	63%
[55;65[29%	16%	21%	42%	29%	35%
Total	53%	41%	46%	54%	43%	48%
	Population au chômage					
[15;25[131	1842	1618	3461
[25;55[349	5071	6237	11308
[55;65[5	290	223	513
Total	233	251	485	7203	8079	15281
	Tx de chômage					
[15;25[0%	0%	45%	43%	43%	43%
[25;55[0%	0%	29%	21%	26%	24%
[55;65[0%	0%	8%	11%	11%	11%
Total	29%	33%	31%	23%	27%	25%
	Inactifs					
Total	284	490	774	12 619	20 672	33 291
%	26%	39%	33%	29%	41%	35%
	Elèves - Etudiants - Stagiaires non rémunérés					
Total			274			14 587
	Pré-retraités - Retraités					
Total			128			4 851

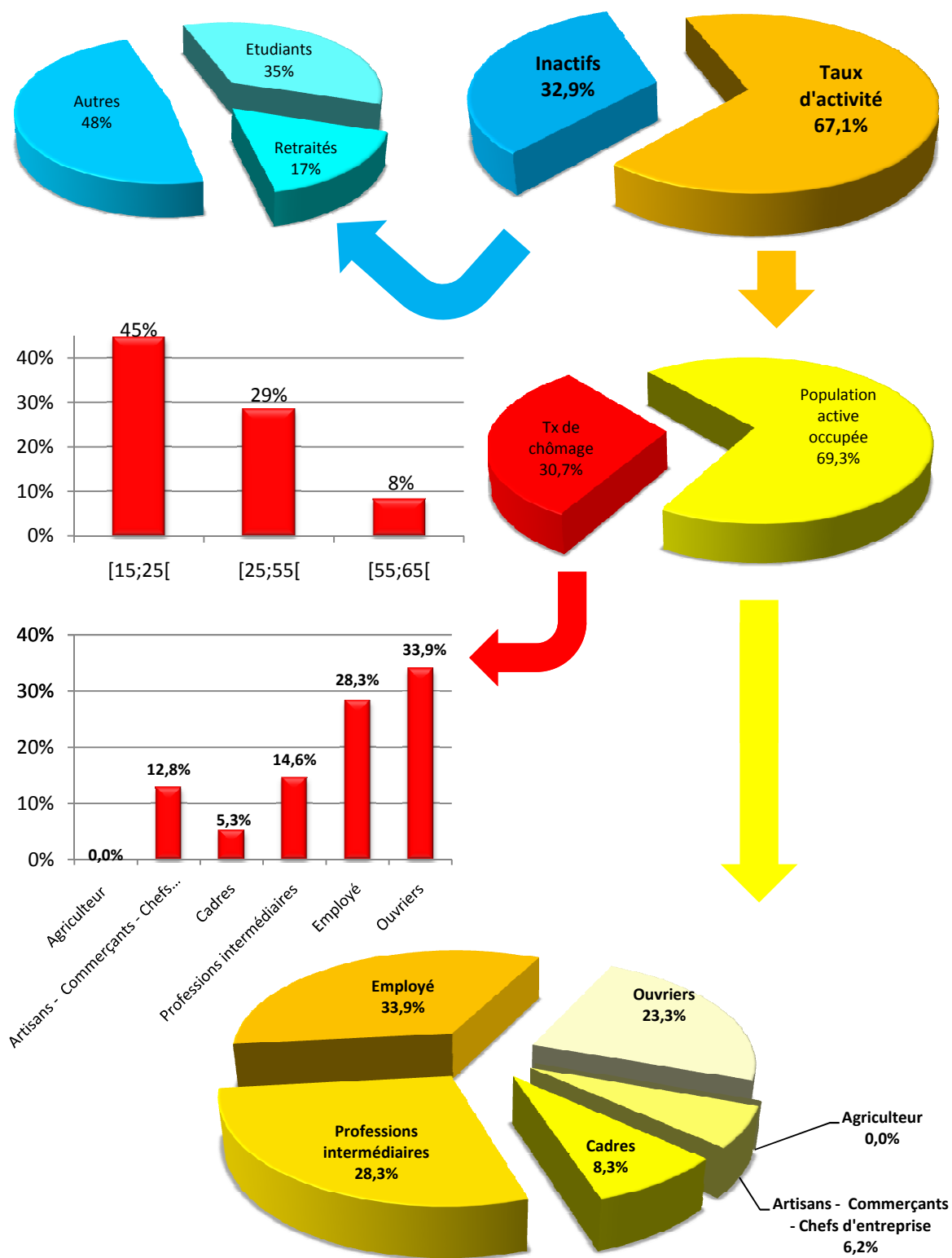
Source : INSEE - RP 2006 / Traitement MDEN

Population active et CSP 2006 - Deux Canons / Finette

CSP	Deux Canons / Finette		Saint-Denis	
	Brute	%	Brute	%
Population active 2006				
Agriculteur - Exploitant	0	0,0%	254	0,4%
Artisans - Commerçants - Chefs d'entreprise	78	4,9%	3282	5,4%
Cadres - Professions intellectuelles sup.	95	6,0%	7137	11,8%
Professions intermédiaires	362	22,9%	13249	21,8%
Employé	516	32,7%	21696	35,8%
Ouvriers	385	24,4%	11469	18,9%
Autres	142	9,0%	3596	5,9%
Total	1 577	100%	60682	100%
Population active occupée 2006				
Agriculteur	0	0,0%	234	0,5%
Artisans - Commerçants - Chefs d'entreprise	68	6,2%	2905	6,4%
Cadres	90	8,3%	6886	15,2%
Professions intermédiaires	309	28,3%	11895	26,2%
Employé	370	33,9%	15930	35,1%
Ouvriers	254	23,3%	7549	16,6%
Autres	1	0,0%	3	0,0%
Total	1 092	100%	45401	100%
Chômeurs				
Agriculteur	0	0,0%	20	7,9%
Artisans - Commerçants - Chefs d'entreprise	10	12,8%	377	11,5%
Cadres	5	5,3%	251	3,5%
Professions intermédiaires	53	14,6%	1354	10,2%
Employé	146	28,3%	5766	26,6%
Ouvriers	131	33,9%	3920	34,2%
Autres	141	99,3%	3593	99,9%
Total	485	30,7%	15281	25%

Source : INSEE - RP 2006 / Traitement MDEN

STRUCTURE DE LA POP. [15;65[- DEUX CANONS - FINETTE



Source : INSEE - RP 2006 / Traitement MDEN

STRUCTURE DE LA POP. [15;65[DE SAINT-DENIS

