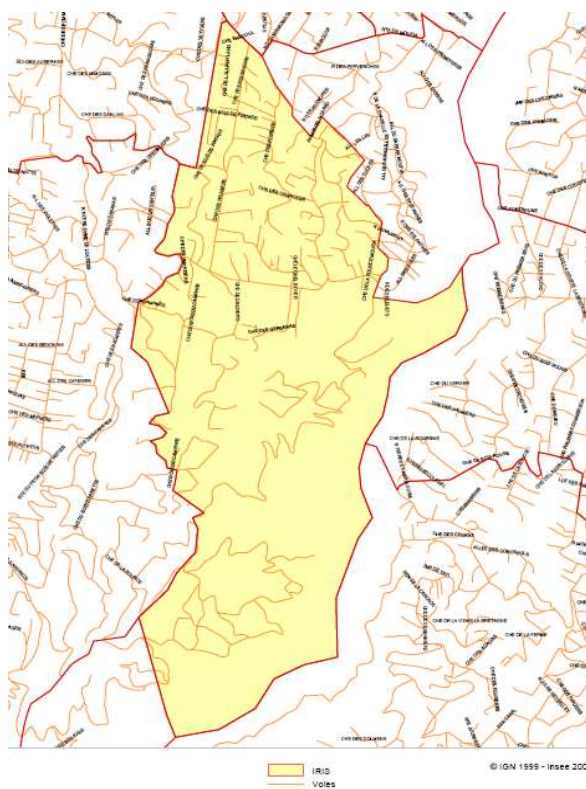
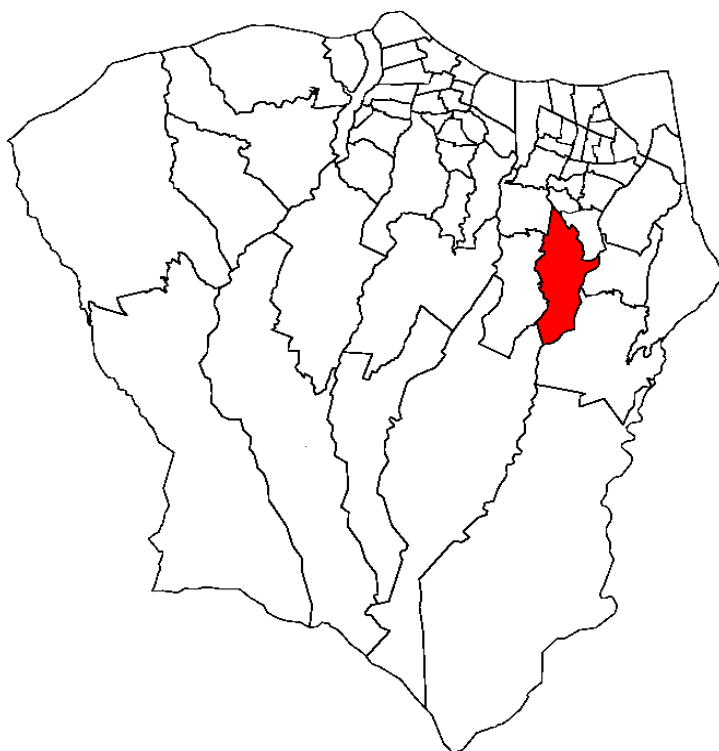


# LES ANANAS - HAUTS DU MOUFIA



## Population active et emploi 2006 - Les Ananas / Hauts du Moufia

Age :	Population					
	Les Ananas / Hauts du Moufia			Saint-Denis		
	Homme	Femme	Total	Homme	Femme	Total
[15;25[	239	219	458	11 296	12 463	23 759
[25;55[	530	615	1 145	26 806	31 692	58 498
[55;65[	166	146	311	5 450	6 266	11 716
<b>Total</b>	<b>935</b>	<b>979</b>	<b>1 914</b>	<b>43 552</b>	<b>50 421</b>	<b>93 973</b>
	Population active					
[15;25[	96	63	158	4 308	3 749	8 056
[25;55[	478	489	966	24 071	23 942	48 014
[55;65[	80	40	121	2 555	2 057	4 612
<b>Total</b>	<b>654</b>	<b>592</b>	<b>1 245</b>	<b>30 934</b>	<b>29 749</b>	<b>60 682</b>
	Taux d'activité					
[15;25[	40%	29%	35%	38%	30%	34%
[25;55[	90%	80%	84%	90%	76%	82%
[55;65[	48%	28%	39%	47%	33%	39%
<b>Total</b>	<b>70%</b>	<b>60%</b>	<b>65%</b>	<b>71%</b>	<b>59%</b>	<b>65%</b>
	Population active occupée					
[15;25[	76	30	106	2 465	2 131	4 596
[25;55[	405	421	826	19 000	17 705	36 705
[55;65[	73	38	111	2 265	1 834	4 099
<b>Total</b>	<b>553</b>	<b>489</b>	<b>1 042</b>	<b>23 731</b>	<b>21 670</b>	<b>45 401</b>
	Taux d'emploi					
[15;25[	32%	14%	23%	22%	17%	19%
[25;55[	76%	68%	72%	71%	56%	63%
[55;65[	44%	26%	36%	42%	29%	35%
<b>Total</b>	<b>59%</b>	<b>50%</b>	<b>54%</b>	<b>54%</b>	<b>43%</b>	<b>48%</b>
	Population au chômage					
[15;25[			53	1842	1618	3461
[25;55[			141	5071	6237	11308
[55;65[			10	290	223	513
<b>Total</b>	<b>101</b>	<b>103</b>	<b>204</b>	<b>7203</b>	<b>8079</b>	<b>15281</b>
	Tx de chômage					
[15;25[	0%	0%	33%	43%	43%	43%
[25;55[	0%	0%	15%	21%	26%	24%
[55;65[	0%	0%	8%	11%	11%	11%
<b>Total</b>	<b>15%</b>	<b>17%</b>	<b>16%</b>	<b>23%</b>	<b>27%</b>	<b>25%</b>
	Inactifs					
<b>Total</b>	<b>281</b>	<b>387</b>	<b>669</b>	<b>12 619</b>	<b>20 672</b>	<b>33 291</b>
<b>%</b>	<b>30%</b>	<b>40%</b>	<b>35%</b>	<b>29%</b>	<b>41%</b>	<b>35%</b>
	Elèves - Etudiants - Stagiaires non rémunérés					
<b>Total</b>			<b>294</b>			<b>14 587</b>
	Pré-retraités - Retraités					
<b>Total</b>			<b>131</b>			<b>4 851</b>

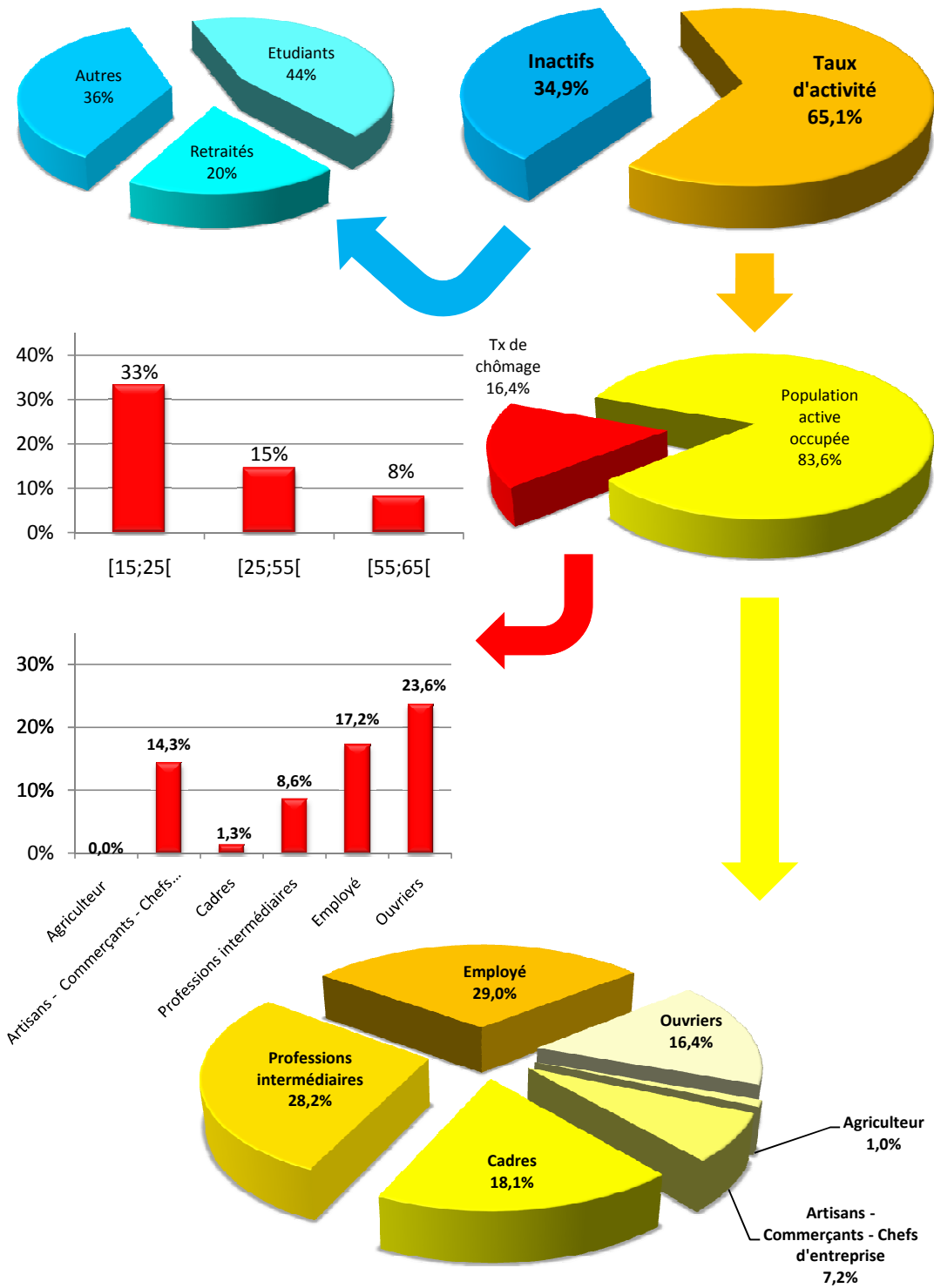
Source : INSEE - RP 2006 / Traitement MDEN

## Population active et CSP 2006 - Les Ananas / Hauts du Moufia

CSP	Les Ananas / Hauts du Moufia		Saint-Denis	
	Brute	%	Brute	%
<b>Population active 2006</b>				
Agriculteur - Exploitant	13	1,0%	254	0,4%
Artisans - Commerçants - Chefs d'entreprise	88	7,1%	3282	5,4%
Cadres - Professions intellectuelles sup.	191	15,3%	7137	11,8%
Professions intermédiaires	322	25,8%	13249	21,8%
Employé	364	29,3%	21696	35,8%
Ouvriers	224	18,0%	11469	18,9%
Autres	44	3,5%	3596	5,9%
<b>Total</b>	<b>1 245</b>	<b>100%</b>	<b>60682</b>	<b>100%</b>
<b>Population active occupée 2006</b>				
Agriculteur	10	1,0%	234	0,5%
Artisans - Commerçants - Chefs d'entreprise	75	7,2%	2905	6,4%
Cadres	188	18,1%	6886	15,2%
Professions intermédiaires	294	28,2%	11895	26,2%
Employé	302	29,0%	15930	35,1%
Ouvriers	171	16,4%	7549	16,6%
Autres	1	0,0%	3	0,0%
<b>Total</b>	<b>1 042</b>	<b>100%</b>	<b>45401</b>	<b>100%</b>
<b>Chômeurs</b>				
Agriculteur	3	0,0%	20	7,9%
Artisans - Commerçants - Chefs d'entreprise	13	14,3%	377	11,5%
Cadres	3	1,3%	251	3,5%
Professions intermédiaires	28	8,6%	1354	10,2%
Employé	63	17,2%	5766	26,6%
Ouvriers	53	23,6%	3920	34,2%
Autres	43	97,0%	3593	99,9%
<b>Total</b>	<b>204</b>	<b>16,4%</b>	<b>15281</b>	<b>25%</b>

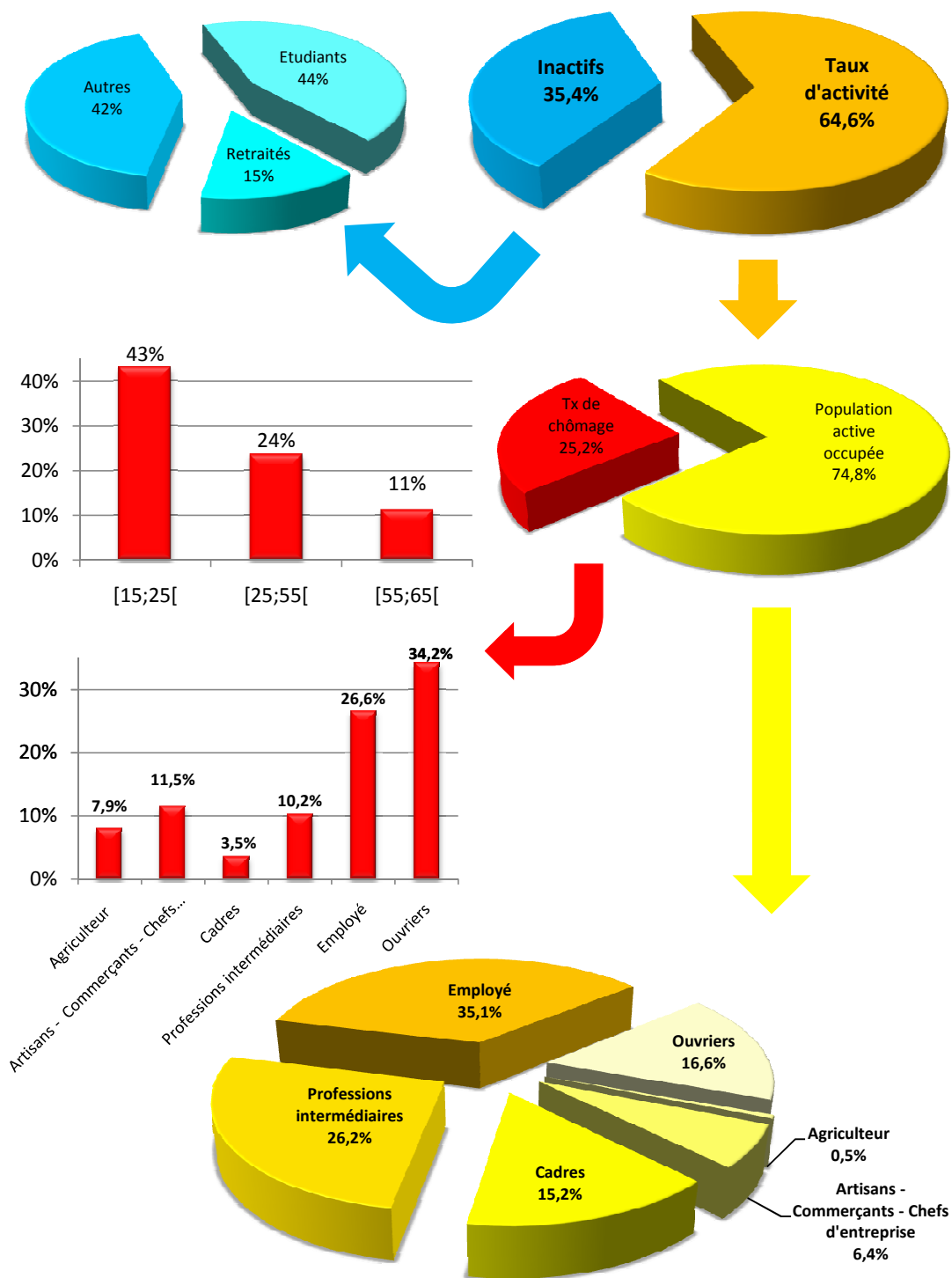
Source : INSEE - RP 2006 / Traitement MDEN

# STRUCTURE DE LA POP. [15;65[ - LES ANANAS - HAUTS DU MOUFIA



Source : INSEE - RP 2006 / Traitement MDEN

## STRUCTURE DE LA POP. [15;65[ DE SAINT-DENIS



Source : INSEE - RP 2006 / Traitement MDEN